PENSIONES CIVILES DEL ESTADO DE CHIHUAHUA

ESTADOS FINANCIEROS

AL 31 DE DICIEMBRE 2020

PENSIONES CIVILES DEL ESTADO DE CHIHUAHUA
INFORME FINANCIERO AL 31 DE DICIEMBRE 2020

I N D I C E

1.- Estado de Situación Financiera

2.- Estado de Actividades

3.- Estado de Flujos de Efectivo

4.- Estado de Variación en la Hacienda Pública

5.- Estado de Cambios en la Situación Financiera

6.- Estado de Actividades de Pensiones y Jubilaciones.

7.- Gastos de Administración de Pensiones y Jubilaciones.

8.- Estado de Actividades del Servicio Médico.

9.- Integración de Costo de Servicio Médico por concepto.

10.- Gastos de Administración de Servicio Médico.

11.- Comparativo Real Contra Presupuesto

12.- Notas a los Estados Financieros.

13.- Información Médica Estadística.

PENSIONES CIVILES
DEL ESTADO DE CHIHUAHUA

PENSIONES CIVILES DEL ESTADO DE CHIHUAHUA
ESTADO DE SITUACIÓN FINANCIERA
AL 31 DE DICIEMBRE DEL 2020
COMPARATIVO CON DICIEMBRE DEL AÑO INMEDIATO ANTERIOR
(en pesos)

ACTIVO	2020	2019
ACTIVO CIRCULANTE		
Efectivo y Equivalentes	2,948,471,260	1,953,356,167
Derechos a Recibir Efectivo o Equivalentes	1,361,826,049	1,555,697,686
Derechos a Recibir Bienes o Servicios	39,515,230	34,063,301
Inventarios	0	0
Almacenes	120,929,725	98,603,406
Estimación por Perdida o Deterioro de Activos Circulantes	0	0
Otros Activos Circulantes	182,791	155,921
Total de Activos Circulantes	**4,470,925,055**	**3,641,876,481**
ACTIVO NO CIRCULANTE		
Inversiones Financieras a Largo Plazo	0	0
Derechos a Recibir Efectivo o Equivalentes a Largo Plazo	0	0
Bienes Inmuebles, Infraestructura y Construcciones en Proceso	613,367,997	613,367,997
Bienes Muebles	128,714,216	122,181,531
Activos Intangibles	0	0
Depreciación, Deterioro y Amortización Acumulada de Bienes	-191,887,359	-182,382,816
Activos Diferidos	0	0
Estimación por Pérdida o Deterioro de Activos no Circulantes	0	0
Otros Activos no Circulantes	0	0
Total de Activos no Circulantes	**550,194,853**	**553,166,712**
Total del Activo	**5,021,119,908**	**4,195,043,193**

PASIVO	2020	2019
PASIVO CIRCULANTE		
Cuentas por Pagar a Corto Plazo	1,399,733,993	1,106,743,491
Documentos por Pagar a Corto Plazo	0	0
Porción a Corto Plazo de la Deuda Pública a Largo Plazo	0	0
Títulos y Valores a Corto Plazo	0	0
Pasivos Diferidos a Corto Plazo	0	0
Fondos y Bienes de Terceros en Garantía y/o Administración a Corto Plazo	0	0
Provisiones a Corto Plazo	3,651,367,302	3,086,462,749
Otros Pasivos a Corto Plazo	0	0
Total de Pasivos Circulantes	**5,051,101,295**	**4,193,206,240**
PASIVO NO CIRCULANTE		
Cuentas por Pagar a Largo Plazo	0	0
Documentos por Pagar a Largo Plazo	0	0
Deuda Pública a Largo Plazo	0	0
Pasivos Diferidos a Largo Plazo	0	0
Fondos y Bienes de Terceros en Garantía y/o Administración a Largo Plazo	0	0
Provisiones a Largo Plazo	116,882,469,606	100,204,160,377
Total de Pasivos no Circulantes	**116,882,469,606**	**100,204,160,377**
Total del Pasivo	**121,933,570,900**	**104,397,366,617**
HACIENDA PUBLICA / PATRIMONIO		
Hacienda Pública/Patrimonio Contribuido		
Aportaciones	0	0
Donaciones de Capital	52,970,249	52,970,249
Actualizaciones de la Hacienda Pública/ Patrimonio	(3,029,044,736)	(3,029,044,736)
Hacienda Pública/Patrimonio Generado		
Resultados del Ejercicio (Ahorro/Desahorro)	(8,439,673,302)	(7,776,339,037)
Resultados de Ejercicios Anteriores	(108,725,397,492)	(92,678,604,188)
Revalúos	0	0
Reservas	425,000	425,000
Rectificaciones de Resultados de Ejercicios Anteriores	3,228,269,287	3,228,269,287
Exceso o Insuficiencia en la Actualización de la Hacienda Pública/Patrimonio		
Resultado por Posición Monetaria	0	0
Resultado por Tenencia de Activos no Monetarios	0	0
Total Hacienda Pública / Patrimonio	**(116,912,450,993)**	**(100,202,323,424)**
Total del Pasivo y Hacienda Pública/Patrimonio	**5,021,119,908**	**4,195,043,193**

Bajo protesta de decir verdad declaramos que los Estados Financieros y sus notas, son razonablemente correctos y responsabilidad del emisor.

C.P. ALBERTO JOSE HERRERA GONZÁLEZ
DIRECTOR GENERAL

LIC. MARIO G. MONTEMAYOR GUERRERO
DIRECTOR DE FINANZAS

PENSIONES CIVILES DEL ESTADO DE CHIHUAHUA
BALANCE GENERAL AL 31 DE DICIEMBRE DEL 2020
COMPARATIVO CON NOV DEL 2020
(cifras expresadas en miles de pesos)

	DIC	NOV
ACTIVO		
CIRCULANTE		
Caja y Bancos	$2,948,471	$2,871,731
Cuentas por cobrar:		
Prestaciones socioeconómicas	45,102	45,709
Instituciones Afiliadas	1,291,689	1,295,537
Otras instituciones	23,111	23,111
Deudores diversos	930	931
Total Cuentas por Cobrar	1,360,832	1,365,287
Almacén medicamentos, materiales y otros	120,930	125,727
Pagos anticipados	40,692	39,349
Total Activo Circulante	4,470,925	4,402,093
FIJO		
INMUEBLES, MAQUINARIA Y EQUIPO	742,082	742,050
Menos depreciación acumulada	191,887	191,098
Total Activo Fijo	550,195	550,953
Total Activo	$5,021,120	$4,953,046

	DIC	NOV
PASIVO		
CIRCULANTE		
Prestamos bancarios	$ -	$ -
Proveedores	915,185	797,991
Otras cuentas por pagar a corto plazo	478,018	463,892
Impuestos por pagar	6,561	5,238
Beneficios a los empleados a Corto Plazo	3,086,457	3,086,457
Reserva Grat. Anual e Indemnizaciones	564,880	28,402
Total Pasivo Circulante	5,051,101	4,381,980
LARGO PLAZO		
Aportaciones Fondo Pensiones Asegurados	5,732,729	5,656,555
Aportaciones al fondo por pagar	27,836	27,820
Beneficios a los empleados	111,121,905	110,476,391
Total Pasivo Largo Plazo	116,882,470	116,160,767
Total Pasivo	121,933,571	120,542,747
PATRIMONIO		
Reserva patrimonial	(108,527,132)	(108,527,132)
Superávit donado	54,354	54,354
Exceso (déficit) ingresos/egresos	(8,439,673)	(7,116,923)
Total Patrimonio	(116,912,451)	(115,589,701)
Total Pasivo y Patrimonio	$ 5,021,120	$ 4,953,046

C.P. ALBERTO JOSÉ HERRERA GONZÁLEZ
DIRECTOR GENERAL

LIC. MARIO G. MONTEMAYOR GUERRERO
DIRECTOR DE FINANZAS

PENSIONES CIVILES
DEL ESTADO DE CHIHUAHUA

PENSIONES CIVILES DEL ESTADO DE CHIHUAHUA
ESTADO DE ACTIVIDADES
Del 1o. DE ENERO AL 31 DE DICIEMBRE DEL 2020
COMPARATIVO CON DICIEMBRE DEL AÑO INMEDIATO ANTERIOR
(en pesos)

INGRESOS Y OTROS BENEFICIOS	2020	2019
Ingresos de la Gestión:		
Impuestos	**1,019,270,841**	**1,376,436,936**
Cuotas y Aportaciones de Seguridad Social	0	0
Contribuciones de Mejoras	1,019,270,841	1,376,436,936
Derechos	0	0
Productos de Tipo Corriente [1]	0	0
Aprovechamientos de Tipo Corriente	0	0
Ingresos por Venta de Bienes y Servicios	0	0
Ingresos No Comprendidos en las Fracciones de la Ley de Ingresos Causados en Ejercicios Fiscales Anteriores Pendientes de Liquidación o Pago	0	0
	0	0
Participaciones, Aportaciones, Transferencias, Asignaciones, Subsidios y Otras Ayudas:		
Participaciones y Aportaciones	**6,605,496,732**	**5,818,211,353**
Transferencias, Asignaciones, Subsidios y Otras Ayudas	0	0
	6,605,496,732	5,818,211,353
Otros Ingresos y Beneficios:		
Ingresos Financieros	**92,943,983**	**30,236,224**
Incremento por Variación de Inventarios	21,495,338	20,576,807
Disminución del Exceso de Estimaciones por Pérdida o Deterioro u Obsolescencia	223,580	316,087
Disminución del Exceso de Provisiones	0	0
Otros Ingresos y Beneficios Varios	0	0
	71,225,065	9,343,329
Total de Ingresos y Otros Beneficios	**7,717,711,557**	**7,224,884,513**
GASTOS Y OTRAS PÉRDIDAS		
Gastos de funcionamiento:		
Servicios Personales	**1,772,251,169**	**1,869,381,423**
Materiales y Suministros	472,396,843	432,149,647
Servicios Generales	917,496,063	1,018,128,808
	382,358,263	419,102,968
Transferencias, Asignaciones, Subsidios y Otras Ayudas:		
Transferencias Internas y Asignaciones al Sector Público	**14,374,471,300**	**13,117,217,829**
Transferencias al Resto del Sector Público	0	0
Subsidios y Subvenciones	0	0
Ayudas Sociales	0	0
Pensiones y Jubilaciones	0	0
Transferencias a Fideicomisos, Mandatos y Contratos Análogos	14,374,471,300	13,117,217,829
Transferencias a la Seguridad Social	0	0
Donativos	0	0
Transferencias al Exterior	0	0
	0	0
Participaciones y Aportaciones:		
Participaciones	**0**	**0**
Aportaciones	0	0
Convenios	0	0
	0	0
Intereses, Comisiones y Otros Gastos de la Deuda Pública:		
Intereses de la Deuda Pública	**0**	**0**
Comisiones de la Deuda Pública	0	0
Gastos de la Deuda Pública	0	0
Costo por Coberturas	0	0
Apoyos Financieros	0	0
	0	0
Otros Gastos y Pérdidas Extraordinarias:		
Estimaciones, Depreciaciones, Deterioros, Obsolescencias, Amortizaciones	**10,662,390**	**14,624,298**
Provisiones	9,530,797	9,570,246
Disminución de Inventarios	0	0
Aumento por Insuficiencia de Estimaciones por Pérdida o Deterioro u Obsolescencia	260,615	431,837
Aumento por Insuficiencia de Provisiones	0	0
Otros Gastos	0	0
	870,977	4,622,215
Inversión Pública:		
Inversión Pública no Capitalizable	0	0
Total de Gastos y Otras Pérdidas	**16,157,384,858**	**15,001,223,550**
Resultado del Ejercicio (Ahorro/Desahorro)	**$ (8,439,673,302)**	**$ (7,776,339,037)**

[1] No se incluyen: Utilidades e intereses. Por regla de presentación se revelan como Ingresos Financieros.

Bajo protesta de decir verdad declaramos que los Estados Financieros y sus notas, son razonablemente correctos y responsabilidad del emisor.

C.P. ALBERTO JOSE HERRERA GONZALEZ
DIRECTOR GENERAL

LIC. MARIO G. MONTEMAYOR GUERRERO
DIRECTOR DE FINANZAS

PENSIONES CIVILES DEL ESTADO DE CHIHUAHUA
ESTADO DE ACTIVIDADES
DEL 1o DE ENERO AL 31 DE DICIEMBRE DEL 2020
(cifras expresadas en miles de pesos)

CONCEPTO	PENSIONES Y JUBILACIONES	SERVICIO MEDICO	TOTAL
INGRESOS:			
Aportaciones del patrón al fondo de pensiones	$ 618,481		$ 618,481
Traspaso de aportación acumulada de trabajadores jubilados y pensionados	426,727		426,727
Diferencial de pensión estática	-		-
Pensión dinámica	181,018		181,018
Aportaciones del patrón al fondo de pensiones Nueva Ley	289,092		289,092
Recuperación de devolución de fondo	-		-
Aportaciones de servicio médico		$ 541,734	541,734
Cuotas de Jubilados y Pensionados 4, 3 y 2%	63,712		63,712
Cuotas de Jubilados y Pensionados al 12%	1,735		1,735
Diferencial de servicio médico		477,537	477,537
Recursos Estatales Jubilados	3,155,593		3,155,593
Recursos Estatales Nomina y Gastos Serv. Med.		468,845	468,845
Fondo FAFEF	1,390,290		1,390,290
Recursos Estatales Nomina y Gastos Pensiones	10,004		10,004
CEDEFAM			-
Total ingresos	6,136,652	1,488,115	7,624,768
COSTOS:			
Jubilaciones y pensiones	6,628,305		6,628,305
Provisión jubilaciones	7,746,166		7,746,166
Servicio médico		1,572,777	1,572,777
	14,374,471	1,572,777	15,947,248
Exceso (déficit) bruto	(8,237,819)	(84,662)	(8,322,481)
GASTOS GENERALES:			
Gastos de administración	8,782	199,872	208,654
Exceso (déficit) de operación	(8,246,601)	(284,534)	(8,531,135)
RESULTADO DE FINANCIAMIENTO:			
Gastos financieros	351	-	351
Productos financieros	21,495	17,635	39,130
	21,144	17,635	38,779
OTROS GASTOS Y PRODUCTOS :			
Gastos	1,132	-	1,132
Productos	53,814	-	53,814
	52,682	-	52,682
Exceso (déficit) neto	(8,172,775)	(266,899)	(8,439,673)

PENSIONES CIVILES DEL ESTADO DE CHIHUAHUA
ESTADO DE FLUJOS DE EFECTIVO
DEL 1o DE ENERO AL 31 DE DICIEMBRE DEL 2020
COMPARATIVO CON NOV DEL 2020
(cifras expresadas en miles de pesos)

	DIC	NOV
ACTIVIDADES DE OPERACIÓN		
Exceso(Deficit) de ingresos sobre egresos	$ (1,322,750)	$ (682,319)
Partidas de ejercicios anteriores	$ -	$ -
Baja de activos fijos	-	-
Incremento (disminución)a la reserva de obligaciones contingentes	-	-
Beneficios a los empleados a Cto Plazo	645,514	645,514
Incremento a la reserva de gratificación anual	-	-
Depreciación	536,478	-
	790	810
Suma	(139,968)	(35,996)
(Incremento) disminución de prestaciones socio-económicas a corto plazo	606	(878)
(Incremento) disminución a instituciones afiliadas	3,849	3,062
(Incremento) disminución a otras cuentas por cobrar	(1,343)	(437)
(Incremento) Disminución a almacén de medicamentos y materiales	4,797	(21,633)
Incremento (Disminución) en proveedores	117,194	43,598
Incremento (Disminución) en acreedores diversos	14,126	10,637
Incremento (Disminución) en impuestos por pagar	1,322	(2)
Incremento a la aportación al fondo de pensiones de asegurados	76,174	64,461
(Disminución) Incremento a aportaciones al fondo por pagar	16	(25)
Flujos netos de efectivo de actividades de operación	76,772	62,788
ACTIVIDADES DE INVERSION		
Adquisición de activos fijos	(32)	(13)
Flujos netos de efectivo de actividades de inversión	(32)	(13)
ACTIVIDADES DE FINANCIAMIENTO		
Activo Fijo Donado	-	-
Préstamo bancario con banca interacciones	-	-
Anticipos de la SH por retenciones y aportaciones	-	-
Préstamo de SH para financiar prestaciones a Afiliados	-	-
Apoyo de la SH del Gob. del Edo. para compra de Activo Fijo	-	-
Pago de préstamo bancario con banca interacciones	-	-
Flujos netos de efectivo de actividades de financiamiento	-	-
Incremento (Disminución) neto de efectivo	$ 76,740	$ 62,775
Efectivo al inicio del período	$ 2,871,731	$ 2,808,956
Efectivo al final del período	$ 2,948,471	$ 2,871,731
Efectivo	$ 2,948,471	$ 2,871,731
Sobregiro en Bancos	-	-
	$ 2,948,471	$ 2,871,731

PENSIONES CIVILES
DEL ESTADO DE CHIHUAHUA

PENSIONES CIVILES DEL ESTADO DE CHIHUAHUA
ESTADO DE VARIACIÓN EN LA HACIENDA PÚBLICA
Del 1o. DE ENERO AL 31 DE DICIEMBRE DEL 2020
(en pesos)

Concepto		Hacienda Pública/ Patrimonio Contribuido	Hacienda Pública/ Patrimonio Generado de Ejercicios Anteriores	Hacienda Pública/ Patrimonio Generado del Ejercicio	Ajustes por Cambios de Valor	Total
Rectificaciones de Resultados de Ejercicios Anteriores						
Patrimonio Neto Inicial Ajustado del Ejercicio		**-2,976,074,486**	**0**	**0**	**0**	**-2,976,074,486**
Aportaciones		0				0
Donaciones de Capital		52,970,249				52,970,249
Actualización de la Hacienda Pública/Patrimonio		-3,029,044,736				-3,029,044,736
Variaciones de la Hacienda Pública/Patrimonio Neto del Ejercicio		**0**	**-105,496,703,205**	**0**	**0**	**-105,496,703,205**
Resultados del Ejercicio (Ahorro/Desahorro)			-16,046,793,304			-16,046,793,304
Resultados de Ejercicios Anteriores			-89,450,334,901			-89,450,334,901
Revalúos			0			0
Reservas			425,000			425,000
Hacienda Pública/Patrimonio Neto al Final del Ejercicio	**2019**	**-2,976,074,486**	**-105,496,703,205**	**0**	**0**	**-108,472,777,691**
Cambios en la Hacienda Pública/Patrimonio Neto del Ejercicio	**2020**	**0**	**0**	**0**	**0**	**0**
Aportaciones		0				0
Donaciones de Capital		0				0
Actualización de la Hacienda Pública/Patrimonio		0				0
Variaciones de la Hacienda Pública/Patrimonio Neto del Ejercicio		**0**	**0**	**-8,439,673,302**	**0**	**-8,439,673,302**
Resultados del Ejercicio (Ahorro/Desahorro)				-8,439,673,302		-8,439,673,302
Resultados de Ejercicios Anteriores				0		0
Revalúos				0		0
Reservas				0		0
Saldo Neto en la Hacienda Pública/Patrimonio	**2020**	**-2,976,074,486**	**-105,496,703,205**	**-8,439,673,302**	**0**	**-116,912,450,993**

Bajo Protesta de decir verdad declaramos que los Estados Financieros y sus notas, son razonablemente correctos y son responsabilidad del emisor.

C.P. ALBERTO JOSÉ HERRERA GONZÁLEZ
DIRECTOR GENERAL

LIC. MARIO G. MONTEMAYOR GUERRERO
DIRECTOR DE FINANZAS

PENSIONES CIVILES DEL ESTADO DE CHIHUAHUA

PENSIONES CIVILES DEL ESTADO DE CHIHUAHUA

ESTADO DE CAMBIOS EN LA SITUACIÓN FINANCIERA

Del 1o. DE ENERO AL 31 DE DICIEMBRE DEL 2020

COMPARATIVO CON DICIEMBRE DEL AÑO INMEDIATO ANTERIOR

(en pesos)

	ORIGEN	APLICACIÓN
	17,739,580,463	**17,739,580,463**
ACTIVO		
ACTIVO CIRCULANTE	**203,376,180**	**1,029,452,895**
Efectivo y Equivalentes	**193,871,637**	**1,022,920,210**
Derechos a Recibir Efectivo o Equivalentes	0	995,115,093
Derechos a Recibir Bienes o Servicios	193,871,637	0
Inventarios	0	5,451,929
Almacenes	0	0
Estimación por Perdida o Deterioro de Activos Circulantes	0	22,326,319
Otros Activos Circulantes	0	0
	0	26,870
ACTIVO NO CIRCULANTE		
Inversiones Financieras a Largo Plazo	**9,504,544**	**6,532,684**
Derechos a Recibir Efectivo o Equivalentes a Largo Plazo	0	0
Bienes Inmuebles, Infraestructura y Construcciones en Proceso	0	0
Bienes Muebles	0	0
Activos Intangibles	0	6,532,684
Depreciación, Deterioro y Amortización Acumulada de Bienes	0	0
Activos Diferidos	9,504,544	0
Estimación por Pérdida o Deterioro de Activos no Circulantes	0	0
Otros Activos no Circulantes	0	0
	0	0
PASIVO		
PASIVO CIRCULANTE	**17,536,204,283**	**0**
Cuentas por Pagar a Corto Plazo	**857,895,054**	**0**
Documentos por Pagar a Corto Plazo	292,990,501	0
Porción a Corto Plazo de la Deuda Pública a Largo Plazo	0	0
Títulos y Valores a Corto Plazo	0	0
Pasivos Diferidos a Corto Plazo	0	0
Fondos y Bienes de Terceros en Garantía y/o Administración a Corto Plazo	0	0
Provisiones a Corto Plazo	0	0
Otros Pasivos a Corto Plazo	564,904,553	0
	0	0
PASIVO NO CIRCULANTE		
Cuentas por Pagar a Largo Plazo	**16,678,309,229**	**0**
Documentos por Pagar a Largo Plazo	0	0
Deuda Pública a Largo Plazo	0	0
Pasivos Diferidos a Largo Plazo	0	0
Fondos y Bienes de Terceros en Garantía y/o Administración a Largo Plazo	0	0
Provisiones a Largo Plazo	0	0
	16,678,309,229	0
HACIENDA PÚBLICA / PATRIMONIO		
Hacienda Pública/Patrimonio Contribuido	**0**	**16,710,127,569**
Aportaciones	**0**	**0**
Donaciones de Capital	0	0
Actualizaciones de la Hacienda Pública/ Patrimonio	0	0
	0	0
Hacienda Pública/Patrimonio Generado		
Resultados del Ejercicio (Ahorro/Desahorro)	**0**	**16,710,127,569**
Resultados de Ejercicios Anteriores	0	663,334,264
Revalúos	0	16,046,793,304
Reservas	0	0
Rectificaciones de Resultados de Ejercicios Anteriores	0	0
	0	0
Exceso o Insuficiencia en la Actualización de la Hacienda Pública/Patrimonio		
Resultado por Posición Monetaria	**0**	**0**
Resultado por Tenencia de Activos no Monetarios	0	0
	0	0

Bajo protesta de decir verdad declaramos que los Estados Financieros y sus notas, son razonablemente correctos y responsabilidad del emisor.

C.P. ALBERTO JOSE HERRERA GONZALEZ
DIRECTOR GENERAL

LIC. MARIO G. MONTEMAYOR GUERRERO
DIRECTOR DE FINANZAS

PENSIONES CIVILES DEL ESTADO DE CHIHUAHUA
ESTADO DE ACTIVIDADES DE PENSIONES Y JUBILACIONES
DEL MES DE DIC DEL 2020 Y NOV DEL 2020
Y COMPARATIVO AL MES DE DIC DEL 2019
(cifras expresadas en miles de pesos)

CONCEPTO	ACUMULADO 2020	ACUMULADO 2019	MENSUAL DIC	MENSUAL NOV
Aportación del patrón al fondo de pensiones	$ 618,481	$ 675,157	$ 52,552	$ 43,754
Traspaso de aportación acumulada de trabajadores jubilados y pensionados	426,727	173,592	17,096	25,835
Diferencial de pensión estática	-	-	-	-
Pensión dinámica	181,018	128,621	58,923	10,356
Aportaciones del patrón al fondo de pensiones Nueva Ley	289,092	294,825	24,402	22,245
Cuotas de Jubilados y Pensionados 4, 3 y 2%	63,712	50,195	5,653	5,660
Cuotas de Jubilados y Pensionados al 12%	1,735	1,297	160	159
Recuperación de devolución de fondo	-	-	-	-
Recursos Estatales Jubilados	3,155,593	1,789,651	918,277	221,096
Fondo FAFEF	1,390,290	1,372,353	115,857	115,858
Recursos Estatales Nomina y Gastos Pensiones	10,004	17,377	3,130	586
	6,136,652	4,503,068	1,196,051	445,548
COSTOS:				
Jubilaciones y pensiones	6,628,305	5,888,426	1,754,737	457,432
Provisión jubilaciones	7,746,166	7,228,792	645,514	645,514
	14,374,471	13,117,218	2,400,251	1,102,946
Exceso (déficit) bruto	(8,237,819)	(8,614,150)	(1,204,200)	(657,398)
GASTOS DE GENERALES:				
Gastos de administración	8,782	7,503	680	681
Exceso (déficit) de operación	(8,246,601)	(8,621,653)	(1,204,880)	(658,079)
RESULTADO DE FINANCIAMIENTO:				
Gastos financieros	351	505	5	19
Productos financieros	21,495	20,577	1,269	2,463
Resultado por posición monetaria	-	-	-	-
	21,144	20,072	1,265	2,444
OTROS GASTOS Y PRODUCTOS:				
Gastos	1,132	5,054	14	116
Productos	53,814	6,100	78	1,235
	52,682	1,046	63	1,120
Exceso (déficit) neto	$ (8,172,775)	$ (8,600,535)	$ (1,203,552)	$ (654,515)

PENSIONES CIVILES DEL ESTADO DE CHIHUAHUA
GASTOS DE ADMINISTRACION DE PENSIONES Y JUBILACIONES
DEL MES DE DIC DEL 2020 Y NOV DEL 2020
Y COMPARATIVO AL MES DE DIC DEL 2019
(cifras expresadas en miles de pesos)

CONCEPTO	ACUMULADO 2020	ACUMULADO 2019	MENSUAL DIC	MENSUAL NOV
SERVICIOS PERSONALES:				
SUELDO BASE	$ 4,698	$ 4,237	$ 391	$ 391
GRATIFICACION ANUAL	547	515	- 11	9
QUINQUENIO	198	193	20	19
DESPENSA	193	174	16	16
ESTIMULO POR NOTAS BUENAS	260	213	18	23
DIAS ECONOMICOS	64	48	-	2
EVALUACION DEL DESEMPEÑO	66	41	-	-
PARTE PROPORCIONAL DE VACACIONES	2	7	-	2
PRIMA VACACIONAL	162	143	81	0
INDEMNIZACIONES	-	46	-	-
DIAS DE DESCANSO TRABAJADOS	-	1	-	-
COMPLEMENTO DE JORNADA LEGAL	-	-	-	-
HORAS EXTRAORDINARIAS	-	5	-	-
AYUDA PARA ESTUDIOS	-	-	-	-
AYUDA GUARDERIA	-	-	-	-
AYUDA GASTOS FUNERARIOS JUBILADOS Y PE	1,188	302	-	107
CAPACITACION	1	-	-	1
AYUDA PARA GASOLINA	-	-	-	-
ACTIVIDADES DEPORTIVAS Y RECREATIVAS	-	-	-	-
FESTEJOS	-	-	-	-
UNIFORMES	-	-	-	-
SUPLENCIAS	33	23	11	-
COMPENSACION	-	-	-	-
GRATIFICACION EXTRAORDINARIA	39	36	39	-
APORTACION PATRONAL CUENTAS INDIVIDUAL	273	196	29	26
ESTIMULO A LA PERMANENCIA	-	6	-	-
AYUDA PARA ESTUDIOS A HIJOS DE LOS EMPLI	81	62	10	10
PRIMA DE ANTIGÜEDAD EXENTA	-	139	-	-
GRATIFICACION ANUAL EXENTA	3	13	-	3
PRIMA VACACIONAL EXENTA	1	3	-	1
PAGOS POR SEPARACION	-	29	-	-
APORTACIONES AL FONDO PROPIO	113	203	10	10
APORTACION AL FONDO DE TRANSICION	170	306	13	13
	8,094	6,942	626	631

PENSIONES CIVILES DEL ESTADO DE CHIHUAHUA
GASTOS DE ADMINISTRACION DE PENSIONES Y JUBILACIONES
DEL MES DE DIC DEL 2020 Y NOV DEL 2020
Y COMPARATIVO AL MES DE DIC DEL 2019
(cifras expresadas en miles de pesos)

CONCEPTO	ACUMULADO 2020	ACUMULADO 2019	MENSUAL DIC	MENSUAL NOV
SERVICIOS BASICOS:				
GAS	26	24	5	-
DIESEL	-	-	-	-
GASOLINA Y GAS AUTOMOTRIZ	-	-	-	-
ENERGIA ELECTRICA	278	31	18	20
AGUA	25	1	5	-
CORREO	-	-	-	-
TELEFONO	3	3	0	0
INTERNET	46	59	4	4
SERVICIO MENSAJERIA DE TEXTO	-	0	-	-
	378	119	32	24
SERVICIOS DE APOYO:				
ARTICULOS DE OFICINA Y PAPELERIA	76	91	3	4
ARRENDAMIENTO DE EQUIPO	118	136	11	13
ARRENDAMIENTO DE INMUEBLES	-	-	-	-
EMPAQUES DE ALMACEN	1	1	-	-
FLETES Y ACARREOS	-	0	-	-
HONORARIOS PROFESIONALES	-	14	-	-
MATERIAL COMPUTADORA	5	3	0	0
	200	245	14	17
SERVICIOS GENERALES:				
CAFETERIA	12	66	-	-
VIGILANCIA	-	-	-	-
SEGUROS	1	3	0	0
PRODUCTOS PARA LIMPIEZA	19	13	0	0
REPARACION DE EDIFICIO	43	64	4	2
REP. Y MTTO. VEHICULOS	-	-	-	-
REP. Y MTTO. MOB. Y EQUIPO	4	-	-	4
REP. Y MTTO. EQ. COMPUTO	-	1	-	-
	80	146	5	7

PENSIONES CIVILES DEL ESTADO DE CHIHUAHUA
GASTOS DE ADMINISTRACION DE PENSIONES Y JUBILACIONES
DEL MES DE DIC DEL 2020 Y NOV DEL 2020
Y COMPARATIVO AL MES DE DIC DEL 2019
(cifras expresadas en miles de pesos)

CONCEPTO	ACUMULADO 2020	ACUMULADO 2019	MENSUAL DIC	MENSUAL NOV
OTROS GASTOS:				
AVISOS OFICIALES, PROM. Y PROP.	-	-	-	-
GASTOS DE VIAJE	8	11	-	-
IMPUESTOS Y DERECHOS	-	-	-	-
SUSCRIPCIONES Y LIBROS	-	-	-	-
ATENCION A TERCEROS	-	-	-	-
CONSUMO POR TRABAJO EXTRAORDINARIO	-	8	-	-
TELEFONO CELULAR	-	-	-	-
	8	18	-	-
Aplicaciones de efectivo	8,760	7,469	677	679
DEPRECIACIONES:				
DEPRECIACION DE EDIFICIOS	-	-	-	-
DEPRECIACION EQ. TRANSPORTE	-	-	-	-
DEPRECIACION MOB. Y EQUIPO	16	21	1	1
DEPRECIACION EQ. MICROFILMACION	-	-	-	-
DEPRECIACION EQ. COMPUTO	6	13	1	1
	22	34	3	3
Actualización de Gastos de Administración	-	-	-	-
	8,782	7,503	680	681

PENSIONES CIVILES DEL ESTADO DE CHIHUAHUA
ESTADO DE ACTIVIDADES DEL SERVICIO MEDICO
DEL 1o DE ENERO AL 31 DE DICIEMBRE 2020 Y 2019
COMPARATIVO CON NOV DEL 2020
(cifras expresadas en miles de pesos)

CONCEPTO	ACUMULADO 2020	ACUMULADO 2019	MENSUAL DIC	MENSUAL NOV
RECUPERACIONES DEL COSTO DE SERVICIO MEDICO				
Aportaciones de servicio médico	$ 541,734	$ 505,341	$ 52,534	$ 39,388
Diferencial de servicio médico	477,537	871,096	90,817	16,119
Recursos Estatales Nomina y Gastos Serv. Med.	468,845	615,143	44,069	31,549
Recursos Estatales Diferencial de Serv. Med.	-	-	-	-
Total recuperaciones	1,488,115	1,991,580	187,420	87,055
COSTOS :				
Servicio médico	1,572,777	1,687,751	293,807	97,120
Exceso (déficit) bruto	(84,662)	303,829	(106,386)	(10,064)
GASTOS GENERALES:				
Gastos de administración	199,872	183,193	21,576	15,357
Total gastos de administración	199,872	183,193	21,576	15,357
Exceso (déficit) de operación	(284,534)	120,636	(127,962)	(25,422)
RESULTADO DE FINANCIAMIENTO:				
Bonificaciones y Descuentos	17,635	3,559	8,764	147
	17,635	3,559	8,764	147
OTROS GASTOS Y PRODUCTOS :				
Costo de Otras Instituciones	-	-	-	-
Ingresos de Otras Instituciones	-	-	-	-
	-	-	-	-
TOTAL DE COSTO DE SERVICIO MEDICO	1,772,649	1,870,944	315,382	112,477
Exceso (déficit) neto	$ (266,899)	$ 124,196	$ (119,198)	$ (25,275)
Total de derechohabientes	87,803	84,449	87,803	87,451

PENSIONES CIVILES DEL ESTADO DE CHIHUAHUA
COSTO DE SERVICIO MEDICO POR CONCEPTO
DEL MES DE DIC DEL 2020 Y NOV DEL 2020
Y COMPARATIVO AL MES DE DIC DEL 2019
(cifras expresadas en miles de pesos)

CONCEPTOS	ACUMULADO 2020	ACUMULADO 2019	MENSUAL DIC	MENSUAL NOV
SERVICIOS PERSONALES:				
SUELDO BASE	$ 162,297	$ 146,103	$ 14,249	$ 14,019
GRATIFICACION ANUAL	18,567	16,684	- 763	159
QUINQUENIO	11,683	12,168	966	964
DESPENSA	6,590	6,030	545	545
ESTIMULO POR NOTAS BUENAS	2,147	1,576	168	190
DIAS ECONOMICOS	1,277	1,035	14	18
SUPERACION PROFESIONAL A MEDICOS	13,222	10,741	39	50
EVALUACION DEL DESEMPEÑO	421	519	-	-
PARTE PROPORCIONAL DE VACACIONES	194	67	6	32
PRIMA VACACIONAL	5,618	5,054	1,894	274
INDEMNIZACIONES	1,030	698	-	-
SOBRESUELDO POR INFECTOCONTAGIOSIDAD	2,746	2,392	270	261
DIAS DE DESCANSO TRABAJADOS	223	366	20	22
COMPLEMENTO DE JORNADA LEGAL	4,172	4,394	341	343
HORAS EXTRAORDINARIAS	-	1	-	-
AYUDA PARA ESTUDIOS	85	34	12	18
AYUDA ALIMENTICIA	184	155	20	18
AYUDA DE GUARDERIA	81	82	3	8
CAPACITACION	-	-	-	-
FESTEJOS	-	-	-	-
UNIFORMES	-	833	-	-
SUPLENCIAS	16,124	16,733	3,672	1,363
GRATIFICACION EXTRAORDINARIA	1,335	1,210	1,335	-
BONO DE PROTECCION PROFESIONAL	14,199	12,677	1,199	1,200
BONO DE ASISTENCIA	12,033	10,466	1,012	1,006
BONO DE DESEMPEÑO	14,681	13,234	1,239	1,239
BONO POR ROTACION DE SERVICIO	2,463	2,154	623	-
BONO POR MOVILIDAD EN EL SERVICIO	383	330	98	-
APORTACION PATRONAL CUENTAS INDIVIDUALES	5,788	4,434	486	483
ESTIMULO A LA PERMANENCIA	42	142	6	6
BONO DE CERTIFICACIÓN	-	-	-	-
AYUDA PARA ESTUDIOS A HIJOS DE LOS EMPLEADOS	418	387	42	42
PRIMA DE ANTIGÜEDAD EXENTA	1,612	2,466	142	241
PREMIOS A LOS EMPLEADOS	153	101	-	-
GRATIFICACION ANUAL EXENTA	164	195	3	33
PRIMA VACACIONAL EXENTA	55	57	-	13
PAGOS POR SEPARACION	538	744	-	-
APORTACION AL FONDO LEY ANTERIOR	5,302	6,441	415	416
APORTACION AL FONDO DE TRANSICION	10,352	9,795	858	860
	316,179	290,499	28,914	23,822

PENSIONES CIVILES DEL ESTADO DE CHIHUAHUA
COSTO DE SERVICIO MEDICO POR CONCEPTO
DEL MES DE DIC DEL 2020 Y NOV DEL 2020
Y COMPARATIVO AL MES DE DIC DEL 2019
(cifras expresadas en miles de pesos)

	ACUMULADO		MENSUAL	
CONCEPTOS	2020	2019	DIC	NOV
SERVICIOS MEDICOS:				
ASISTENCIA	55,078	43,141	18,339	1,279
DERECHO DE SALA	19,969	41,301	1,930	4,846
AUXILIARES DE DIAGNOSTICO EN HOSPITAL	92,650	69,358	26,725	4,739
TRATAMIENTOS	37,319	14,339	16,320	1,328
MEDICAMENTOS FARMACIAS PCE	507,636	559,297	26,764	35,964
MATERIAL DE CURACION PCE	44,758	44,518	2,984	2,772
EQUIPO MEDICO DE HOSPITAL	39,627	43,206	7,189	1,192
SERV. PROF. POR EVENTO EN HOSPITAL	16,552	9,401	4,828	845
PROTESIS	25,682	43,475	8,808	1,846
SERVICIOS PROFESIONALES POR HORA	-	125	-	-
MEDICAMENTOS CLINICAS	114,754	202,730	52,373	2,864
MEDICAMENTOS SUBROGADOS	63,753	41,351	15,272	4,863
MATERIAL DE CURACION CLINICAS	131,216	101,476	49,757	5,497
AUXILIARES DE DIAGNOSTICO SUBROGADO	54,085	113,677	10,230	2,464
EQUIPO MEDICO SUBROGADO	18,091	10,639	3,347	1,668
TRATAMIENTOS SUBROGADOS	25,782	39,556	15,814	882
SERV. PROFESIONALES POR EVENTO SUBROGADO	9,645	19,662	4,213	250
	1,256,598	1,397,251	264,892	73,298
	$ 1,572,777	$ 1,687,751	$ 293,807	$ 97,120

PENSIONES CIVILES DEL ESTADO DE CHIHUAHUA
GASTOS DE ADMINISTRACION DE SERVICIO MEDICO
DEL MES DE DIC DEL 2020 Y NOV DEL 2020
Y COMPARATIVO AL MES DE DIC DEL 2019
(cifras expresadas en miles de pesos)

CONCEPTOS	COMPARATIVO 2020	COMPARATIVO 2019	MENSUAL DIC	MENSUAL NOV
SERVICIOS PERSONALES:				
SUELDO BASE	$ 93,814	$ 85,675	$ 8,587	$ 7,825
GRATIFICACION ANUAL	8,924	7,918	-418	32
QUINQUENIO	5,035	5,265	417	415
DESPENSA	3,579	3,289	301	301
ESTIMULO POR NOTAS BUENAS	4,249	3,456	361	371
DIAS ECONOMICOS	995	942	5	5
SUPERACION PROFESIONAL A MEDICOS	85	91	0	0
EVALUACION DEL DESEMPEÑO	1,157	1,059	0	0
PARTE PROPORCIONAL DE VACACIONES	238	5	14	10
PRIMA VACACIONAL	2,648	2,398	1,184	56
INDEMNIZACIONES	368	1,683	0	0
SOBRESUELDO POR INFECTOCONTAGIOSIDAD	0	0	0	0
DIAS DE DESCANSO TRABAJADOS	155	250	18	16
COMPLEMENTO DE JORNADA LEGAL	479	578	39	39
HORAS EXTRAORDINARIAS	21	54	0	0
AYUDA PARA GASTOS DE FUNERAL	1,364	1,802	134	382
AYUDA PARA ESTUDIOS	56	84	6	6
AYUDA ALIMENTICIA	58	48	5	5
AYUDA GUARDERIA	69	64	10	8
CAPACITACION	29	117	0	8
AYUDA PARA GASOLINA	0	0	0	0
ACTIVIDADES DEPORTIVAS Y RECREATIVAS	0	1	0	0
FESTEJOS	70	144	0	38
UNIFORMES	50	599	2	9
SUPLENCIAS	1,427	2,221	620	36
GRATIFICACION EXTRAORDINARIA	719	647	719	0
BONO DE PROTECCION PROFESIONAL	338	285	29	29
BONO DE ASISTENCIA	0	0	0	0
BONO DE DESEMPEÑO	0	0	0	0
BONO POR ROTACION DE SERVICIO	78	76	20	0
BONO POR MOVILIDAD EN EL SERVICIO	0	18	0	0
APORTACION PATRONAL CUENTAS INDIVIDUALES	13,565	6,362	1,558	416
ESTIMULO A LA PERMANENCIA	77	87	11	8
BONO DE CERTIFICACIÓN	0	0	0	0
AYUDA PARA ESTUDIOS A HIJOS DE LOS EMPLEAD(	691	605	74	76
PRIMA DE ANTIGÜEDAD EXENTA	1,454	1,403	0	255
PREMIOS A LOS EMPLEADOS	0	0	0	0
GRATIFICACION ANUAL EXENTA	134	170	3	10
PRIMA VACACIONAL EXENTA	44	41	0	5
PAGOS POR SEPARACION	441	645	0	0
APORTACIONES AL FONDO PROPIO	3,140	3,685	253	246
APORTACION AL FONDO DE TRANSICION	3,810	4,676	322	322
	149,361	136,443	14,274	10,931

PENSIONES CIVILES DEL ESTADO DE CHIHUAHUA
GASTOS DE ADMINISTRACION DE SERVICIO MEDICO
DEL MES DE DIC DEL 2020 Y NOV DEL 2020
Y COMPARATIVO AL MES DE DIC DEL 2019
(cifras expresadas en miles de pesos)

CONCEPTOS	COMPARATIVO 2020	COMPARATIVO 2019	MENSUAL DIC	MENSUAL NOV
SERVICIOS BASICOS:				
GAS	448	404	86	18
DIESEL	41	142	0	20
GASOLINA Y GAS AUTOMOTRIZ	1,184	1,496	127	55
ENERGIA ELECTRICA	3,508	3,986	226	267
AGUA	971	894	180	1
CORREO	1	0	0	0
TELEFONO	350	335	30	30
INTERNET	818	977	68	69
SERVICIO DE MENSAJERIA DE TEXTO	187	309	0	16
	7,507	8,542	717	475
SERVICIO DE APOYO:				
ARTICULOS DE OFICINA Y PAPELERIA	1,084	1,483	64	78
ARRENDAMIENTO DE EQUIPO	1,463	1,320	223	173
ARRENDAMIENTO DE INMUEBLES	686	698	118	42
EMPAQUES DE ALMACEN	40	285	3	2
FLETES Y ACARREOS	557	629	121	48
HONORARIOS PROFESIONALES	2,418	3,518	939	47
MATERIAL DIDACTICO	7	15	0	0
MATERIAL MICROFILMACION	0	0	0	0
MATERIAL COMPUTADORA	601	846	91	25
ESTUDIOS Y PROYECTOS EN DESARROLLO	0	13	0	0
PROGRAMAS COMPUTACIONALES	163	64	151	0
EQUIPO DE RADIOCOMUNICACION	6	0	2	0
DIGITALIZACION	0	0	0	0
	7,024	8,873	1,712	415
SERVICIOS GENERALES:				
CAFETERIA	56	135	3	6
VIGILANCIA	3,906	3,726	346	345
SEGUROS	877	464	386	42
PRODUCTOS PARA LIMPIEZA	3,697	1,498	524	816
REPARACION DE EDIFICIO	7,920	7,292	857	722
REP. Y MTTO. VEHICULOS	1,164	720	420	12
REP. Y MTTO. MOB. Y EQUIPO	143	448	13	43
REP. Y MTTO. EQ. COMPUTO	3,745	439	93	31
REP. Y MTTO. EQ. MICROFILM	0	0	0	0
REP. Y MTTO. EQ. MEDICO	2,923	2,567	912	538
REP. Y MTTO. EQ. RAYOS X	592	463	260	0
REP. Y MTTO. EQ. CLINICO	106	102	33	0
REP. Y MTTO. MAQ.Y EQUIPO	294	295	19	1
INSTRUMENTAL QUIRURGICO	53	35	0	0
HERRAMIENTAS	7	65	0	2
	25,482	18,250	3,866	2,558

PENSIONES CIVILES DEL ESTADO DE CHIHUAHUA
GASTOS DE ADMINISTRACION DE SERVICIO MEDICO
DEL MES DE DIC DEL 2020 Y NOV DEL 2020
Y COMPARATIVO AL MES DE DIC DEL 2019
(cifras expresadas en miles de pesos)

CONCEPTOS	COMPARATIVO 2020	COMPARATIVO 2019	MENSUAL DIC	MENSUAL NOV
OTROS GASTOS:				
AVISOS OFICIALES, PROM. Y PROP.	393	394	161	129
GASTOS DE VIAJE	502	918	54	40
IMPUESTOS Y DERECHOS	58	170	1	0
SUSCRIPCIONES Y LIBROS	0	16	0	0
ATENCION A TERCEROS	1	1	1	0
CONSUMO POR TRABAJO EXTRAORDINARIO	9	28	0	0
TELEFONO CELULAR	24	21	2	2
	987	1,550	219	172
Aplicaciones de efectivo	190,363	173,657	20,789	14,551
DEPRECIACION DE EDIFICIOS	4,630	4,630	386	386
DEPRECIACION EQ. TRANSPORTE	525	83	58	58
DEPRECIACION MAQ. Y EQUIPO	381	367	32	32
DEPRECIACION MOB. Y EQUIPO	933	1,029	77	77
DEPRECIACION EQ. MICROFILMACION	0	0	0	0
DEPRECIACION EQ. COMPUTO	1,152	1,309	101	104
DEPRECIACION EQ. MEDICO	1,773	1,977	123	140
DEPRECIACION EQ. LAB. ANALISIS CLINICOS	57	86	4	4
DEPRECIACION EQ. RAYOS X	34	34	4	4
DEPRECIACION DE INVENTARIO DE INMUEBLES	24	24	2	2
	9,509	9,537	787	807
	199,872	183,194	21,576	15,357

PENSIONES CIVILES DEL ESTADO DE CHIHUAHUA

PRESUPUESTO DE EGRESOS

AL 31 DE DICIEMBRE DEL 2020

DESCRIPCION	PRESUPUESTO	AMPLIACION	EJERCIDO	POR EJERCER
COSTO DE SERVICIO MEDICO				
COSTO DE SERVICIO MEDICO	2,132,402,832	42,500,000	1,572,777,044	602,125,788
GASTOS DE ADMINISTRACION SERVICIO MEDICO	214,974,511		190,363,009	24,611,503
TOTAL COSTO DE SERVICIO MEDICO	**2,347,377,343**	**42,500,000**	**1,763,140,052**	**626,737,291**
PENSIONES Y JUBILACIONES				
JUBILACIONES	4,684,725,581	1,247,103,066	5,709,558,907	222,269,740
PENSION POR VIUDEZ Y ORFANDAD	298,191,123		353,811,318 -	55,620,195
PENSIONES	484,387,619		564,935,198 -	80,547,579
TOTAL COSTO DE PENSIONES Y JUBILACIONES	**5,467,304,323**	**1,247,103,066**	**6,628,305,423**	**86,101,966**
GASTOS DE OPERACIÓN PENSIONES Y JUBILACIONES				
GASTOS DE ADMINISTRACION Y OTROS GASTOS	**10,753,314**		**8,759,974**	**1,993,340**
COSTO INTEGRAL DE FINANCIAMIENTO				
COMISIONES BANCARIAS	650,000		351,142	298,858
COSTO FINANCIERO MEDICAMENTOS PCE	25,000,000		-	25,000,000
INTERESES SOBRE PRESTAMOS BANCARIOS	-			-
INTERESES POR DESCUENTO DE DOCUMENTOS	-			-
TOTAL COSTO INTEGRAL DE FINANCIAMIENTO	**25,650,000**		**351,142**	**25,298,858**
TOTAL COSTOS Y GASTOS	**7,851,084,980**	**1,289,603,066**	**8,400,556,591**	**740,131,455**
CONCEPTOS DE INVERSION				
ACTIVO FIJO	25,753,080		6,532,684	19,220,396
TOTAL CONCEPTOS DE INVERSION	**25,753,080**		**6,532,684**	**19,220,396**
ADEUDOS DE EJERCICIOS FISCALES ANTERIORES (ADEFAS)				
ADEFAS PRESTACIONES ECONÓMICAS	-		-	-
ADEFAS SERVICIO MÉDICO	-		-	-
TOTAL ADEUDOS DE EJERCICIOS FISCALES ANTERIORES (ADEFAS)	-		-	-
TOTAL FLUJO DE EGRESOS	**7,876,838,060**	**1,289,603,066**	**8,407,089,275**	**759,351,850**

PENSIONES CIVILES DEL ESTADO DE CHIHUAHUA

PRESUPUESTO DE ESTADO DE COSTO DE SERVICIO MEDICO

AL 31 DE DICIEMBRE DEL 2020

DESCRIPCION	PRESUPUESTO	AMPLIACION	EJERCIDO	POR EJERCER
COSTO DE SERVICIO MEDICO				
SERVICIOS Y AUXILIARES DE DIAGNOSTICO HOSPITALARIO	598,363,016	12,500,000	532,847,320	78,015,696
MEDICAMENTOS Y MATERIALES	893,480,687	15,000,000	616,147,093	292,333,595
SERVICIOS SUBROGADOS	290,931,553		107,603,558	183,327,995
SERVICIOS PERSONALES	349,627,575	15,000,000	316,179,073	48,448,502
TOTAL COSTO DE SERVICIO MEDICO	**2,132,402,832**	**42,500,000**	**1,572,777,044**	**602,125,788**
GASTOS DE ADMINISTRACION SERVICIO MEDICO				
SERVICIOS PERSONALES	155,995,022		149,361,446	6,633,576
SERVICIOS DE APOYO	25,559,605		7,024,300	18,535,304
SERVICIOS GENERALES	21,914,300		25,482,412 -	3,568,112
SERVICIOS BASICOS	9,399,576		7,531,618	1,867,958
OTROS GASTOS	2,106,009		963,232	1,142,777
TOTAL GASTOS DE ADMINISTRACION SERVICIO MEDICO	**214,974,511**	**-**	**190,363,009**	**24,611,503**
TOTAL	**2,347,377,343**	**42,500,000**	**1,763,140,052**	**626,737,291**

PENSIONES CIVILES DEL ESTADO DE CHIHUAHUA

COSTO DEL SERVICIO MÉDICO

AL 31 DE DICIEMBRE DEL 2020

DESCRIPCION	PRESUPUESTO	AMPLIACION	EJERCIDO	POR EJERCER
SERVICIOS Y AUXILIARES DE DIAGNOSTICO HOSPITALARIO				
ASISTENCIA	55,480,570		55,077,632	402,938
DERECHO DE SALA	44,871,342		19,968,996	24,902,347
AUXILIARES DE DIAGNOSTICO EN HOSPITAL	96,463,860		92,650,022	3,813,838
TRATAMIENTOS EN HOSPITAL	13,364,540		37,319,417 -	23,954,877
EQUIPO MEDICO EN HOSPITAL	50,216,088	1,152,453	39,627,207	11,741,335
SERV. PROF. POR EVENTO EN HOSPITAL	4,587,453	4,928,895	16,551,709 -	7,035,361
PROTESIS	53,697,888		25,682,213	28,015,675
MEDICAMENTOS CLINICAS	158,608,124	3,640,038	114,754,436	47,493,725
MATERIAL DE CURACION CLINICAS	121,073,150	2,778,614	131,215,687 -	7,363,924
TOTAL	**598,363,016**	**12,500,000**	**532,847,320**	**78,015,696**
MEDICAMENTOS Y MATERIALES DE CURACION				
MEDICAMENTOS FARMACIAS PCE	794,563,788	10,000,000	507,636,060	296,927,728
MATERIAL DE CURACION PCE	42,396,239	5,000,000	44,758,208	2,638,032
MEDICAMENTOS SUBROGADOS	56,520,660		63,752,825 -	7,232,165
TOTAL	**893,480,687**	**15,000,000**	**616,147,093**	**292,333,595**
SERVICIOS SUBROGADOS				
SERVICIOS PROFESIONALES POR HORA	-		-	-
AUXILIARES DE DIAGNOSTICO SUBROGADO	113,225,329		54,084,713	59,140,616
EQUIPO MEDICO SUBROGADO	24,202,800		18,091,186	6,111,614
TRATAMIENTOS SUBROGADO	77,485,794		25,782,170	51,703,625
SERV. PROF. POR EVENTO SUBROGADO	26,017,629		9,645,489	16,372,140
REPOSICIÓN DE COSTO DE SERVICIO MÉDICO SUBROGADOS	10,000,000.00			10,000,000
REPOSICIÓN DE COSTO DE SERVICIO MÉDICO HOSPITAL	40,000,000.00			40,000,000
TOTAL	**290,931,553**	**-**	**107,603,558**	**183,327,995**
SERVICIOS PERSONALES				
SUELDO BASE	162,086,224	15,000,000	162,297,305	14,788,918
GRATIFICACION ANUAL	20,470,691		18,566,996	1,903,695
QUINQUENIO	14,553,640		11,683,467	2,870,173
DESPENSA	6,694,656		6,590,013	104,643
ESTIMULO POR NOTAS BUENAS	2,875,818		2,146,646	729,171
DIAS ECONOMICOS	3,582,371		1,276,879	2,305,492
SUPERACION PROFESIONAL A MEDICOS	14,757,665		13,221,507	1,536,159
EVALUACION DEL DESEMPEÑO	843,899		421,244	422,656
PARTE PROPORCIONAL DE VACACIONES	-		194,164 -	194,164
PRIMA VACACIONAL	6,267,093		5,618,254	648,839
INDEMNIZACIONES	8,049,207		1,029,958	7,019,249
SOBRESUELDO POR INFECTOCONTAGIOSIDAD	2,796,379		2,745,619	50,760
DIAS DE DESCANSO TRABAJADO	320,131		223,333	96,798
COMPLEMENTO DE JORNADA LEGAL	4,799,976		4,171,563	628,413
HORAS EXTRAORDINARIAS	207,528		-	207,528
AYUDA PARA GASTOS DE FUNERAL	150,000		-	150,000
AYUDA PARA ESTUDIOS A LOS EMPLEADOS	87,851		84,775	3,076
AYUDA ALIMENTICIA	157,444		183,976 -	26,532
AYUDA DE GUARDERIA	82,548		81,427	1,121
FESTEJOS	-		-	-
UNIFORMES	1,223,437		-	1,223,437
SUPLENCIAS	18,434,001		16,124,260	2,309,741
GRATIFICACION EXTRAORDINARIA	1,402,300		1,334,949	67,351
BONO DE PROTECCION PROFESIONAL	15,743,860		14,199,385	1,544,476

PENSIONES CIVILES DEL ESTADO DE CHIHUAHUA

COSTO DEL SERVICIO MÉDICO

AL 31 DE DICIEMBRE DEL 2020

DESCRIPCION	PRESUPUESTO	AMPLIACION	EJERCIDO	POR EJERCER
BONO DE ASISTENCIA	13,579,976		12,032,512	1,547,464
BONO DE DESEMPEÑO	16,200,721		14,681,009	1,519,712
BONO POR ROTACION DE SERVICIO	2,400,241		2,462,614 -	62,373
BONO POR MOVILIDAD EN EL SERVICIO	367,114		383,346 -	16,232
APORTACIONES PARA EL FONDO PROPIO	13,208,709		5,788,323	7,420,385
ESTIMULO POR AÑOS DE SERVICIO	454,358		41,600	412,758
BONO DE CERTIFICACION	-		-	-
AYUDA PARA ESTUDIOS A HIJOS DE LOS EMPLEADOS	359,494		417,798 -	58,305
PRIMA DE ANTIGÜEDAD EXENTA	-		1,612,178 -	1,612,178
PREMIOS A LOS EMPLEADOS	96,000		153,491 -	57,491
GRATIFICACION ANUAL EXENTA	-		164,157 -	164,157
PRIMA VACACIONAL EXENTA	-		55,058 -	55,058
PAGOS POR SEPARACION	-		537,620 -	537,620
APORTACION AL FONDO LEY ANTERIOR	6,647,704		5,301,819	1,345,885
APORTACION AL FONDO DE TRANSICION	10,726,539		10,351,828	374,711
TOTAL	**349,627,575**	**15,000,000**	**316,179,073**	**48,448,502**
TOTAL COSTO DEL SERVICIO MEDICO DIRECTO	**2,132,402,832**	**42,500,000**	**1,572,777,044**	**602,125,788**

PENSIONES CIVILES DEL ESTADO DE CHIHUAHUA
GASTO DEL SERVICIO MÉDICO
AL 31 DE DICIEMBRE DEL 2020

DESCRIPCION	PRESUPUESTO	EJERCIDO	POR EJERCER
GASTOS DE ADMINISTRACION SERVICIO MEDICO			
SERVICIOS PERSONALES			
SUELDO BASE	77,649,456	79,769,900 -	2,120,444
GRATIFICACION ANUAL	9,374,028	8,924,098	449,930
QUINQUENIO	6,118,732	5,035,332	1,083,400
DESPENSA	3,674,112	3,578,752	95,360
ESTIMULO POR NOTAS BUENAS	4,467,221	4,248,963	218,257
DIAS ECONOMICOS	1,640,455	994,599	645,856
SUPERACION PROFESIONAL A MEDICOS	95,713	85,108	10,605
EVALUACION DEL DESEMPEÑO	1,874,806	1,156,999	717,807
PARTE PROPORCIONAL DE VACACIONES	-	238,289 -	238,289
PRIMA VACACIONAL	2,812,208	2,647,804	164,404
INDEMNIZACIONES	4,238,678	368,030	3,870,647
SOBRESUELDO POR INFECTOCONTAGIOSIDAD	-	-	-
DIAS DE DESCANSO TRABAJADO	158,354	154,558	3,795
COMPLEMENTO DE JORNADA LEGAL	598,066	479,277	118,789
HORAS EXTRAORDINARIAS	150,211	21,192	129,020
AYUDA PARA GASTOS DE FUNERAL	142,141	1,363,740 -	1,221,599
AYUDA PARA ESTUDIOS A LOS EMPLEADOS	163,322	56,390	106,932
AYUDA ALIMENTICIA	47,700	57,984 -	10,284
AYUDA DE GUARDERIA	63,080	69,018 -	5,938
CAPACITACION	521,219	29,348	491,871
ACTIVIDADES DEPORTIVAS Y RECREATIVAS	10,848	-	10,848
FESTEJOS	485,000	70,029	414,971
UNIFORMES	276,563	50,259	226,303
SUPLENCIAS	5,278,137	1,427,326	3,850,811
COMPENSACION	19,500,000	14,043,981	5,456,019
GRATIFICACION EXTRAORDINARIA	769,600	718,570	51,030
BONO DE PROTECCION PROFESIONAL	303,985	338,381 -	34,396
BONO DE ASISTENCIA	-	-	-
*RETRIBUCIONES POR SERVICIO SOCIAL	-		-
BONO DE DESEMPEÑO	-	-	-
BONO POR ROTACION DE SERVICIO	81,139	78,322	2,817
BONO POR MOVILIDAD EN EL SERVICIO	15,444	-	15,444
APORTACIONES PARA EL FONDO PROPIO	6,997,100	13,564,871 -	6,567,771
ESTIMULO POR AÑOS DE SERVICIO	3,671,937	77,017	3,594,920
BONO DE CERTIFICACION	4,125,445	-	4,125,445
AYUDA PARA ESTUDIOS A HIJOS DE LOS EMPLEADOS	145,917	691,261 -	545,345
PRIMA DE ANTIGÜEDAD EXENTA		1,453,591 -	1,453,591
PREMIOS A LOS EMPLEADOS	544,406	-	544,406
GRATIFICACION ANUAL EXENTA	-	133,786 -	133,786
PRIMA VACACIONAL EXENTA	-	43,795 -	43,795
PAGOS POR SEPARACION	-	440,586 -	440,586
APORTACION AL FONDO LEY ANTERIOR		3,140,204 -	3,140,204
APORTACION AL FONDO DE TRANSICION	-	3,810,086 -	3,810,086
TOTAL	**155,995,022**	**149,361,446**	**6,633,576**
SERVICIOS DE APOYO			
ARTICULOS DE OFICINA Y PAPELERIA	2,013,344	1,083,691	929,653
ARRENDAMIENTO DE EQUIPO	1,879,000	1,462,790	416,210
ARRENDAMIENTO DE INMUEBLES	664,950	686,032 -	21,082
EMPAQUES DE ALMACEN	348,092	39,752	308,340
FLETES Y ACARREOS	600,000	556,853	43,147

PENSIONES CIVILES DEL ESTADO DE CHIHUAHUA

GASTO DEL SERVICIO MÉDICO

AL 31 DE DICIEMBRE DEL 2020

DESCRIPCION	PRESUPUESTO	EJERCIDO	POR EJERCER
GASTOS DE ADMINISTRACION SERVICIO MEDICO			
HONORARIOS PROFESIONALES	3,784,219	2,417,630	1,366,589
MATERIAL DIDACTICO	20,000	6,750	13,250
MATERIAL COMPUTADORA	1,200,000	601,488	598,512
ESTUDIOS Y PROYECTOS EN DESARROLLO	1,410,000	-	1,410,000
PROGRAMAS COMPUTACIONALES	13,400,000	163,317	13,236,683
EQUIPO DE RADIOCOMUNICACION	240,000	5,997	234,003
TOTAL	**25,559,605**	**7,024,300**	**18,535,304**
SERVICIOS GENERALES			
CAFETERIA	235,615	55,773	179,842
VIGILANCIA	4,670,476	3,906,437	764,039
SEGUROS	522,147	877,029 -	354,881
PRODUCTOS DE LIMPIEZA	1,794,764	3,696,798 -	1,902,034
REPARACION DE EDIFICIO	10,229,200	7,920,033	2,309,167
REP. Y MTTO. DE VEHICULOS	642,470	1,163,847 -	521,377
REP. Y MTTO. DE MOB. Y EQUIPO	105,508	143,176 -	37,668
REP. Y MTTO. DE EQ. DE COMPUTO	483,200	3,744,909 -	3,261,709
REP. Y MTTO. DE EQ. MEDICO	1,050,000	2,922,870 -	1,872,870
REP. Y MTTO. DE EQ. RAYOS X	530,000	591,619 -	61,619
REP. Y MTTO. DE EQ. CLINICO	320,000	105,898	214,102
REP. Y MTTO. DE MAQ. Y EQUIPO	399,568	293,643	105,926
INSTRUMENTAL QUIRURGICO	824,100	52,908	771,192
HERRAMIENTAS	107,250	7,471	99,779
TOTAL	**21,914,300**	**25,482,412 -**	**3,568,112**
SERVICIOS BASICOS			
GAS	551,325	447,783	103,542
DIESEL	90,090	40,984	49,106
GASOLINA Y GAS AUTOMOTRIZ	1,739,867	1,183,545	556,322
ENERGIA ELECTRICA	4,576,028	3,507,542	1,068,486
AGUA	923,355	971,119 -	47,764
CORREO	5,000	1,332	3,668
TELEFONO	413,720	350,130	63,590
TELEFONO CELULAR	40,000	24,196	15,804
INTERNET	778,191	818,289 -	40,098
SERVICIO MENSAJES DE TEXTO	282,000	186,699	95,301
TOTAL	**9,399,576**	**7,531,618**	**1,867,958**
OTROS GASTOS			
AVISOS OFICIALES PROMOCION Y PROPAGANDA	700,000	392,936	307,064
GASTOS DE VIAJE	712,500	501,991	210,509
IMPUESTOS Y DERECHOS	162,509	58,116	104,393
SUSCRIPCIONES Y LIBROS	20,000	-	20,000
ATENCION A TERCEROS	485,000	696	484,304
CONSUMOS POR TRABAJO EXTRAORDINARIO	26,000	9,493	16,507
TOTAL	**2,106,009**	**963,232**	**1,142,777**
TOTAL GASTOS DE ADMINISTRACION	**214,974,511**	**190,363,009**	**24,611,503**

PENSIONES CIVILES DEL ESTADO DE CHIHUAHUA

GASTO DE ADMINISTRACION DE PENSIONES Y JUBILACIONES

AL 31 DE DICIEMBRE DEL 2020

DESCRIPCION	PRESUPUESTO	EJERCIDO	POR EJERCER
GASTOS DE ADMINISTRACION Y OTROS GASTOS			
SERVICIOS PERSONALES			
SUELDO BASE	5,220,924	4,698,366	522,558
GRATIFICACION ANUAL	604,788	547,344	57,443
QUINQUENIO	222,167	197,890	24,278
DESPENSA	203,136	193,246	9,890
ESTIMULO POR NOTAS BUENAS	252,095	259,674 -	7,579
DIAS ECONOMICOS	105,838	63,843	41,995
SUPERACION PROFESIONAL A MEDICOS			-
EVALUACION DEL DESEMPEÑO	120,958	66,011	54,946
PARTE PROPORCIONAL DE VACACIONES		2,217 -	2,217
PRIMA VACACIONAL	181,436	162,473	18,963
INDEMNIZACIONES		-	-
SOBRESUELDO POR INFECTOCONTAGIOSIDAD			-
DIAS DE DESCANSO TRABAJADO	4,320	-	4,320
COMPLEMENTO DE JORNADA LEGAL	-	-	-
HORAS EXTRAORDINARIAS	4,320	-	4,320
AYUDA PARA GASTOS DE FUNERAL	7,859	1,187,552 -	1,179,693
AYUDA PARA ESTUDIOS A LOS EMPLEADOS	13,411		13,411
AYUDA ALIMENTICIA	-		-
AYUDA DE GUARDERIA	-		-
CAPACITACION	-	1,100 -	1,100
ACTIVIDADES DEPORTIVAS Y RECREATIVAS	-		-
FESTEJOS	-		-
UNIFORMES	-		-
SUPLENCIAS	-	33,185 -	33,185
COMPENSACION	6,696		6,696
GRATIFICACION EXTRAORDINARIA	42,550	38,918	3,632
BONO DE PROTECCION PROFESIONAL	-		-
BONO DE ASISTENCIA	-		-
*RETRIBUCIONES POR SERVICIO SOCIAL	-		-
BONO DE DESEMPEÑO	-		-
BONO POR ROTACION DE SERVICIO	-		-
BONO POR MOVILIDAD EN EL SERVICIO	-		-
APORTACIONES PARA EL FONDO PROPIO	116,736	273,026 -	156,290
ESTIMULO POR AÑOS DE SERVICIO	178,747	-	178,747
BONO DE CERTIFICACION	638,702		638,702
AYUDA PARA ESTUDIOS A HIJOS DE LOS EMPLEADOS		81,489 -	81,489
PRIMA DE ANTIGÜEDAD EXENTA	-	-	-
PREMIOS A LOS EMPLEADOS	44,702		44,702
GRATIFICACION ANUAL EXENTA	-	2,606 -	2,606
PRIMA VACACIONAL EXENTA	-	1,303 -	1,303
PAGOS POR SEPARACION	-	-	-
APORTACION AL FONDO LEY ANTERIOR	-	113,402 -	113,402
APORTACION AL FONDO DE TRANSICION	-	170,489 -	170,489
TOTAL	**7,969,384**	**8,094,134 -**	**124,751**

PENSIONES CIVILES DEL ESTADO DE CHIHUAHUA

GASTO DE ADMINISTRACION DE PENSIONES Y JUBILACIONES

AL 31 DE DICIEMBRE DEL 2020

DESCRIPCION	PRESUPUESTO	EJERCIDO	POR EJERCER
GASTOS DE ADMINISTRACION Y OTROS GASTOS			
SERVICIOS DE APOYO			
ARTICULOS DE OFICINA Y PAPELERIA	95,735	75,983	19,752
ARRENDAMIENTO DE EQUIPO	141,000	118,294	22,706
ARRENDAMIENTO DE INMUEBLES	-	-	-
EMPAQUES DE ALMACEN	-	557	- 557
FLETES Y ACARREOS	-	-	-
HONORARIOS PROFESIONALES	500,000	-	500,000
MATERIAL DIDACTICO		-	-
MATERIAL COMPUTADORA	-	4,990	- 4,990
ESTUDIOS Y PROYECTOS EN DESARROLLO		-	-
PROGRAMAS COMPUTACIONALES		-	-
EQUIPO DE RADIOCOMUNICACION		-	-
TOTAL	**736,735**	**199,824**	**536,912**
SERVICIOS GENERALES			
CAFETERIA	58,000	12,448	45,552
VIGILANCIA	-	-	-
SEGUROS	3,200	1,175	2,025
PRODUCTOS DE LIMPIEZA	13,360	19,109	- 5,749
REPARACION DE EDIFICIO	60,000	43,138	16,862
REP. Y MTTO. DE VEHICULOS	-	-	-
REP. Y MTTO. DE MOB. Y EQUIPO	2,005	4,060	- 2,055
REP. Y MTTO. DE EQ. DE COMPUTO	9,800	-	9,800
REP. Y MTTO. DE EQ. MEDICO	-	-	-
REP. Y MTTO. DE EQ. RAYOS X	-	-	-
REP. Y MTTO. DE EQ. CLINICO	-	-	-
REP. Y MTTO. DE MAQ. Y EQUIPO	-	-	-
INSTRUMENTAL QUIRURGICO	-	-	-
HERRAMIENTAS	-	-	-
TOTAL	**146,365**	**79,929**	**66,436**
SERVICIOS BASICOS			
GAS	29,113	26,167	2,945
DIESEL	-	-	-
GASOLINA Y GAS AUTOMOTRIZ	-	-	-
ENERGIA ELECTRICA	27,586	277,663	- 250,077
AGUA	900	24,963	- 24,063
CORREO	-	-	-
TELEFONO	3,197	3,199	- 2
TELEFONO CELULAR	-	-	-
INTERNET	61,809	46,031	15,778
SERVICIO MENSAJES DE TEXTO	1,000	-	1,000
TOTAL	**123,604**	**378,023**	**- 254,419**
OTROS GASTOS			
AVISOS OFICIALES PROMOCION Y PROPAGANDA	-	-	-
GASTOS DE VIAJE	47,500	8,064	39,436
IMPUESTOS Y DERECHOS	-	-	-
SUSCRIPCIONES Y LIBROS	-	-	-
ATENCION A TERCEROS	-	-	-
AYUDA GASTOS FUNERARIOS JUBILADOS Y PENSIONADOS	1,722,726		
CONSUMOS POR TRABAJO EXTRAORDINARIO	7,000	-	7,000
TOTAL	**1,777,226**	**8,064**	**1,769,162**
TOTAL GASTOS DE ADMINISTRACION	**10,753,314**	**8,759,974**	**1,993,340**

Pensiones Civiles del Estado de Chihuahua
Notas a los Estados Financieros al 31 de diciembre de 2020
(PESOS)

a) NOTAS DE DESGLOSE

I) NOTAS AL ESTADO DE SITUACION FINANCIERA

Activo.

Efectivo y Equivalentes.

Inversiones temporales con vencimiento menor a 3 meses:

Inversiones temporales	Importe
Bancomer	0
Santander	207,438,453
Vector	2,288,434,899
Total	**2,495,873,352**

Derechos a Recibir Efectivo y Equivalentes y Bienes o Servicios a Recibir

Contribuciones por recuperar a corto plazo:

Ingresos por Recuperar a Corto Plazo	Años Anteriores	2016	2017	2018	2019	2020
Servicio Medico	149,800,109.71	97,670,508.00	156,727,463.49	132,007,308.39	125,711,343.02	486,170,957.09
Pensiones	190,334,021.53	23,665,335.42	46,332,012.96	122,062,263.98	73,985,788.00	105,076,629.50
Pensiones Nueva Ley	19,725,788.48	8,229,718.15	15,677,249.11	7,196,339.04	1,483,034.21	25,707,156.63
Pensiones Cuentas Individuales	6,067,908.33	98,165,574.26	18,987,780.69	43,471,003.08	38,377,701.18	71,512,358.82
Recargos						1,517,876.01
Total	**365,927,828.05**	**227,731,135.83**	**237,724,506.25**	**304,736,914.49**	**239,557,866.41**	**689,984,978.05**

Pensiones Civiles del Estado de Chihuahua
Notas a los Estados Financieros al 31 de diciembre de 2020
(PESOS)

Derechos a Recibir Efectivo y Equivalentes y Bienes o Servicios a Recibir

Otras Cuentas por Cobrar	Importe
Cuentas por Cobrar a Corto Plazo	244,686,706.97
Deudores Diversos por Cobrar a Corto Plazo	930,411.20
Préstamos Otorgados a Corto Plazo	45,102,431.33
Otros Derechos a Recibir Efectivo o Equivalentes C.P.	23,110,543.07
Anticipo a Proveedores	6,830,552.28
Anticipo a Contratistas	32,684,677.72
Total	**353,345,322.57**

Bienes de Consumo

El método de valuación de inventarios es el UEPS, debido a que los movimientos de compras y consumos quedan valuados a costos actuales. El cambiar el método de valuación representaría un incremento en el valor final del almacén.

Bienes Muebles e Inmuebles

Concepto	Monto	Depreciación del Ejercicio	Depreciación Acumulada	Valor en Libros
Terrenos	43,241,370	0	0	43,241,370
Edificios no Habitacionales	200,341,998	4,653,136	77,663,538	122,678,460
Construcciones en Proceso	369,784,629		0	369,784,629
Mobiliario y Equipo de Administración	51,995,289	2,106,690	46,532,474	5,462,814
Mobiliario y Equipo Educacional y Recreativo			0	0
Equipo Instrumental Médico y de Laboratorio	57,305,581	1,865,122	52,634,666	4,670,915
Vehículos y Equipo de Transporte	12,639,026	524,784	9,510,527	3,128,499
Maquinaria, Otros Equipo y Herramientas	6,721,821	381,066	5,546,155	1,175,666

La depreciación y amortización de los bienes muebles, inmuebles e intangibles se registra de conformidad con lo establecido en el "Acuerdo por el que se emiten las reglas específicas del registro y valoración del patrimonio" emitido por el CONAC y publicado en el Diario Oficial de la Federación el 13 de diciembre de 2011, siendo la última reforma el 27 de diciembre de 2017; el efecto al 31 de diciembre de 2020 representa un importe acumulado de $191,887,359 pesos.

Pensiones Civiles del Estado de Chihuahua
Notas a los Estados Financieros al 31 de diciembre de 2020
(PESOS)

Pasivo.

Relación de Cuentas y Documentos por pagar:

Concepto	Importe
Proveedores por Pagar a Corto Plazo	915,155,012
Retenciones y Contribuciones Por Pagar a Corto Plazo	6,560,641
Otras Cuentas por Pagar a Corto Plazo	478,018,340
Provisiones a Corto Plazo	3,651,367,302
Provisiones para Pensiones a Largo Plazo	116,882,469,606
Total Pasivo	**121,933,570,900**

Las Cuotas de los trabajadores se consideran provisión para pensiones a largo plazo ya que se integra un pasivo para el momento en que se dé la jubilación o pensión del trabajador.

Pensiones Civiles del Estado de Chihuahua
Notas a los Estados Financieros al 31 de diciembre de 2020
(PESOS)

II) NOTAS AL ESTADO DE ACTIVIDADES

Ingresos

Cuotas y aportaciones al servicio medico		541,733,558.01
Cuotas de ahorro para el retiro		888,461,441.73
Otras cuotas y aport. para la seguridad social		1,169,840,988.15
Subtotal		2,600,035,987.89
Ing. por vtas. De bienes y serv. de org. descent.		0
Transferencias internas y asig. al sector público		5,024,731,585.69
Total		**7,624,767,573.58**

Otros ingresos y beneficios		
Ingresos financieros:		
Intereses por prestamos		7,224,948.12
Intereses bancarios		2,346,286.39
Rendimiento sobre inversiones temporales		11,924,103.44
Total ingresos financieros		**21,495,337.95**

Incremento por variación de inventarios		**223,580**

Otros ingresos		
Descuentos sobre compras		17,635,143.39
Ingreso por diferencia en saldo		97,360.87
Varios		166,492.29
Recuperación de medicamentos de derechohabientes		-
Utilidad en Venta de Activo		-
Cheques cancelados no cobrados		0.00
Venta de bases de licitación		146,550.00
Recargos varios		51,982,738.38
Total otros ingresos		**70,028,284.93**

Total otros ingresos y beneficios		**91,747,202.81**

Total de Ingresos		**7,716,514,776.39**

Pensiones Civiles del Estado de Chihuahua
Notas a los Estados Financieros al 31 de diciembre de 2020
(PESOS)

Gastos y Otras Pérdidas

REMUNERACIONES AL PERSONAL DE CARÁCTER PERMANENTE	5111	282,572,958.78	2%
REMUNERACIONES AL PERSONAL DE CARÁCTER TRANSITORIO	5112	17,584,770.16	0%
REMUNERACIONES ADICIONALES Y ESPECIALES	5113	71,707,140.35	0%
SEGURIDAD SOCIAL	5114	42,514,048.11	0%
OTRAS PRESTACIONES SOCIALES Y ECONOMICAS	5115	57,745,817.35	0%
PAGO DE ESTIMULOS A SERVIDORES PUBLICOS	5116	272,108.25	0%
MAT. DE ADMON, EMISION DE DOCTOS, ARTIC. OFICIALES	5121	2,370,064.04	0%
ALIMENTOS Y UTENSILIOS	5122	3,793,620.49	0%
MAT. Y ARTIC. DE CONSTRUCCION Y DE REPARACION	5124	16,939,190.79	0%
PRODUCTOS QUIMICOS, FARMACEUTICOS Y DE LABORATORIO	5125	887,799,428.82	5%
COMBUSTIBLES, LUBRICANTES Y ADITIVOS	5126	1,698,479.85	0%
VESTUARIO, BLANCOS, PRENDAS PROTECC.,ART. DEPORT.	5127	50,259.32	0%
MATERIALES Y SUMINISTROS PARA SEGURIDAD	5128	4,784,640.61	0%
HERRAMIENTAS, REFACCIONES Y ACCESORIOS MENORES	5129	60,378.78	0%
SERVICIOS BASICOS	5131	6,211,161.65	0%
SERVICIOS DE ARRENDAMIENTO	5132	2,267,116.48	0%
SERV. PROFES., CIENTIFICOS, TECNICOS Y OTROS SERV.	5133	371,379,488.13	2%
SERVICIOS FINANCIEROS, BANCARIOS Y COMERCIALES	5134	351,142.00	0%
SERVICIOS DE COMUNICACIÓN SOCIAL Y PUBLICIDAD	5136	392,936.29	0%
SERVICIOS DE TRASLADO Y VIATICOS	5137	568,170.80	0%
SERVICIOS OFICIALES	5138	1,188,247.52	0%
TRANSFERENCIAS A ENTIDADES	5221	0.00	0%
PENSIONES Y JUBILACIONES	5250	14,374,471,299.74	89%
DEPRECIACIONES DE BIENES INMUEBLES	5513	4,653,135.84	0%
DEPRECIACIONES DE BIENES MUEBLES	5514	4,877,661.49	0%
VARIAC. ALMACEN DE MAT. Y SUMINISTROS DE CONSUMO	5525	260,615.31	0%
OTROS GASTOS VARIOS	5549	870,977.43	0%
PENAS MULTAS	5541	6,620.00	0%
		16,157,391,478.38	

Las cuentas que superaron el 10% del importe total del gasto es únicamente 1;
5250: Representa el monto pagado por jubilaciones.

Cabe mencionar que los puntos anteriores forman parte del objeto social de la institución.

Pensiones Civiles del Estado de Chihuahua
Notas a los Estados Financieros al 31 de diciembre de 2020
(PESOS)

III) NOTAS AL ESTADO DE VARIACIÓN EN LA HACIENDA PÚBLICA

En el Rubro de Cambios por Errores contables los movimientos más significativos son los siguientes.

Ejercicio 2014 ajuste por $66,398,334 reconociendo el bono magisterial de diciembre de 2014.
Ejercicio 2015, ajuste reconocimiento del Estudio Actuarial por $3,659,036,145
Ejercicio 2018, cancelacion de aportaciones por $21,837,600.30
Ejercicio 2018, registro de aportacion patronal cuenta individual $ 65,328,581.64
Ejercicio 2018, penalizacion proveedores $ 1,169,979.26

IV) NOTAS AL ESTADO DE FLUJOS DE EFECTIVO

Efectivo y equivalentes

Del análisis del saldo inicial y final que se reflejan en la última parte el Estado de Flujo de Efectivo, se determina la disminución del efectivo derivado de la aplicación de los recursos de 2020

Bancos	2020	2019
Bancomer	420,899,660	140,601,833
Scotiabank	14,674,540	14,678,855
Santander	16,520,363	12,334,969
Banamex	445,846	288,309
Total	**452,540,409**	**167,903,967**

Inversiones temporales	2020	2019
Bancomer	0	45,821,270
Santander	207,438,453	136,957,203
Vector	2,288,434,899	1,602,616,228
Total	**2,495,873,352**	**1,785,394,701**

Las adquisiciones de Bienes Muebles e Inmuebles se integran de la siguiente forma:

	2020	2019
Muebles de oficina y estanteria	0	0
Otros mobiliarios y equipos	102,518,780	338,818,200
Aparatos deportivos	0	0
Maquinaria, otros equipos y herramientas	94,399,270	163,224,090
Equipos de comunicación	0	0
Equipo de generacion electrica	0	0
Equipo medico	2,372,988,810	1,345,272,730
Equipo de computo y tecnologias de la informacion	464,217,590	588,467,010
Total	**3,034,124,450**	**2,435,782,030**

Pensiones Civiles del Estado de Chihuahua
Notas a los Estados Financieros al 31 de diciembre de 2020
(PESOS)

Flujos de Efectivos Netos de Actividades de Operacion

	2020	2019
Exceso(Deficit) de ingresos sobre egresos	-1,322,750,188	-896,016,566
Partidas de ejercicios anteriores	0	1,993,539
Baja de activos fijos	0	0
Incremento (disminución)a la reserva de obligacione contingentes	645,513,823	602,399,317
Beneficios a los empleados a Cto Plazo	0	0
Incremento a la reserva de gratificación anual	536,478,287	-25,806,456
Depreciación	789,686	741,967
Total	**-139,968,392**	**-316,688,200**

V) CONCILIACION ENTRE LOS INGRESOS PRESUPUESTARIOS Y CONTABLES, ASI COMO ENTRE LOS EGRESOS PRESPUESTARIOS Y GASTOS CONTABLES

1. Ingresos Presupuestarios		**7,132,591,117**
2. Más ingresos contables no presupuestarios		585,120,440
2.1 Ingresos Financieros	21,495,338	
2.2 Incremento por Variación de Inventarios	223,580	
2.3 Disminución del exceso de estimaciones por pérdida o deterioro u obsolescencia	0	
2.4 Disminución del exceso de provisiones	0	
2.5 Otros ingresos y beneficios varios	0	
2.6 Otros ingresos contables no presupuestarios	563,401,522	
3. Menos ingresos presupuestarios no contables		0
3.1 Aprovechamientos Patrimoniales	0	
3.2 Ingresos derivados de financiamientos	0	
3.3 Otros Ingresos presupuestarios no contables	0	
4. Ingresos Contables (4 = 1 + 2 - 3)		**7,717,711,557**

Pensiones Civiles del Estado de Chihuahua
Notas a los Estados Financieros al 31 de diciembre de 2020
(PESOS)

1. Total de egresos (presupuestarios)		**8,407,089,275**
2. Menos egresos presupuestarios no contables		**6,532,684**
2.1 Materias Primas y Materiales de Producción y Comercialización	0	
2.2 Materiales y Suministros	0	
2.3 Mobiliario y Equipo de Administración	566,736	
2.4 Mobiliario y Equipo Educacional y Recreativo	0	
2.5 Equipo e Instrumental Médico y de Laboratorio	2,372,989	
2.6 Vehículos y Equipo de Transporte	3,498,560	
2.7 Equipo de Defensa y Seguridad	0	
2.8 Maquinaria, Otros Equipos y Herramientas	94,399	
2.9 Activos Biológicos	0	
2.10 Bienes Inmuebles	0	
2.11 Activos Intangibles	0	
2.12 Obra Pública en Bienes de Dominio Público	0	
2.13 Obra Pública en Bienes Propios	0	
2.14 Acciones y Participaciones de Capital	0	
2.15 Compra de Títulos y Valores	0	
2.16 Concesión de Préstamos	0	
2.17 Inversiones en Fideicomisos, Mandatos y Otros Análogos		
2.18 Provisiones para Contingencias y Otras Erogaciones Especiales		
2.19 Amortización de la Deuda Pública		
2.20 Adeudos de Ejercicios Fiscales Anteriores (ADEFAS)		
2.21 Otros Egresos Presupuestales No Contables	0	
3. Más Gasto Contables No Presupuestales		**7,756,828,267**
3.1 Estimaciones, Depreciaciones, Deterioros, Obsolescencia y Amortizaciones	9,530,797	
3.2 Provisiones	0	
3.3 Disminución de inventarios	260,615	
3.4 Aumento por insuficiencia de estimaciones por pérdida o deterioro u obsolescencia	0	
3.5 Aumento por insuficiencia de provisiones	7,746,165,877	
3.6 Otros Gastos	870,977	
3.7 Otros Gastos Contables No Presupuestales	0	
4. Total de Gasto Contable (4 = 1 - 2 + 3)		**16,157,384,858**

Pensiones Civiles del Estado de Chihuahua
Notas a los Estados Financieros al 31 de diciembre de 2020
(PESOS)

b) NOTAS DE MEMORIA (CUENTAS DE ORDEN)

Se registra en cuenta de orden lo recargos por falta de pago de las Instituciones afiliadas, cuyo saldo al 31 de diciembrede 2019 asciende a $ 1,259,248.61

c) NOTAS DE GESTION ADMINISTRATIVA

1. Introducción

A partir del 1° de enero de 2014 entra en vigor la nueva ley de Pensiones Civiles del Estado de Chihuahua, que regula las prestaciones socioeconómicas de sus afiliados.

2. Panorama Económico y Financiero

La institución se alineo al plan de austeridad emitido por Gobierno Central.

3. Autorización e Historia

El organismo fue creado por decreto 92 del H. Congreso del Estado de Chihuahua el 23 de enero de 1957.

Pensiones Civiles del Estado de Chihuahua es un Organismo Público Descentralizado con personalidad jurídica y patrimonio propio

Esta antigua "Dirección de Pensiones Civiles del Estado", fue creada como organismo descentralizado del Gobierno del Estado de Chihuahua y, como tal, tiene personalidad jurídica, patrimonio y competencia propios, de acuerdo con la Ley que la creó, que fue aprobada en 1957 y modificada sustancialmente en 1981.

A fines de 1981 se aprobó una nueva Ley de Pensiones y el actual Reglamento de los Trabajadores al Servicio del Estado.

El máximo órgano de gobierno es la H. Junta Directiva integrada por los titulares de: Secretaría de Hacienda, Secretaría de Educación, Cultura y Deporte, Secretaría de Salud, Rector de la Universidad Autónoma de Chihuahua, Secretario General de la Sección 42 del Sindicato Nacional de Trabajadores de la Educación, Secretario General del Sindicato de Trabajadores al Servicio del Gobierno del Estado y el Director General de Pensiones Civiles del Estado.

Administrativamente, dirección general cuenta con 4 direcciones, la Médica y la de Finanzas, la de Administración y la de Prestaciones, que a su vez cuentan con Departamentos y Delegaciones Cabecera, Divisiones, Secciones y botiquines.

Pensiones Civiles del Estado de Chihuahua
Notas a los Estados Financieros al 31 de diciembre de 2020
(PESOS)

4. Organización y Objeto Social

a) Objeto Social
Regular el régimen de seguridad social de los trabajadores al servicio del Gobierno del Estado de Chihuahua, de la Sección XLII del Sindicato Nacional de Trabajadores de la Educación; del Sindicato de Trabajadores al Servicio de Gobierno del Estado, de la Universidad Autónoma de Chihuahua y otros Organismos Públicos Descentralizados.

b) Principales Actividades
Entre las principales actividades se encuentran:

- Proporcionar servicio médico
- Pago de Pensiones y Jubilaciones
- Otorgar Préstamos personales

c) Ejercicio Fiscal
La información que se emite corresponde al ejercicio fiscal comprendido del 01 de enero al 31 de diciembre

d) Régimen Jurídico.
Ley de Pensiones Civiles del Estado de Chihuahua.
e) Consideraciones Fiscales.
De acuerdo a las disposiciones de la Ley del ISR, el Organismo no está sujeto al impuesto sobre la renta ("ISR") por su carácter de persona moral con fines no lucrativos, de acuerdo con el Artículo 79 de la Ley de dicho impuesto; únicamente estamos obligados a enterar lo siguiente:

- Las retenciones de ingresos por salarios
- Las retenciones de ingresos por arrendamiento
- Las retenciones de ingresos por servicios profesionales.

f) Estructura Organizacional Básica.

5. Bases de Preparación de los Estados Financieros.

a) El Organismo ha adoptado los lineamientos que se derivan de la LGCG, de conformidad con lo establecido en el Acuerdo de Interpretación sobre las Obligaciones Establecidas en los Artículos Transitorios de la LGCG para la emisión de los estados

b) Para la integración de los estados financieros, el Organismo ha decidido utilizar el costo histórico en las operaciones del

c) El Organismo tiene la obligación de apegarse en la preparación de sus estados financieros a los siguientes postulados básicos

- Sustancia económica
- Entes públicos
- Existencia permanente
- Revelación suficiente
- Importancia relativa
- Registro e integración presupuestaria
- Consolidación de la información financiera
- Devengo contable
- Valuación
- Dualidad económica
- Consistencia

Pensiones Civiles del Estado de Chihuahua
Notas a los Estados Financieros al 31 de diciembre de 2020
(PESOS)

6. Políticas de Contabilidad Significativas

a) Actualización:

Los saldos que provienen de adquisiciones realizadas entre el 1 de enero de 2002 y hasta el 31 de diciembre de 2007 se actualizaron aplicando factores derivados del Índice Nacional de Precios al Consumidor ("INPC") hasta esa fecha. El importe de los activos fijos adquiridos hasta el 31 de diciembre de 2001, fue el que se reportó a esa fecha con base en valores netos de reposición de acuerdo con avalúos de peritos independientes y posteriormente fueron actualizados utilizando factores derivados del INPC.

Por los ejercicios 2008 al 2010 se presentó una inflación acumulada de 14.5% por lo que se estuvo un período de desconexión inflacionaria, en donde los Estados Financieros de años anteriores deben conservar los efectos de re expresión; mientras que a partir del ejercicio de 2008 no se reconocerán los efectos de la inflación.

a) Método de Valuación de Inventarios.
Los inventarios que se presentan en el estado de situación financiera son valuados utilizando el método de últimas entradas,

b) Calculo Actuarial.
El estudio actuarial corresponde a cifras al 31 de diciembre de 2017, el cual ya contempla las modificaciones a la nueva ley que entró en vigor a partir de enero del 2014.
El pasivo neto proyectado de este estudio fue de $98,191,742,377, por lo que en abril de 2019 se efectuó un ajuste para llegar a la cifra anteriormente citada. El importe de dicho ajuste que afecto al ejercicio del 2018 fue de $ 678, 951,462
El estudio actuarial para 2019 se encuentra en trámite.

c) Provisiones.
Se crea la provisión para el pago de gratificación anual a los empleados de la institución por un monto de $6,854,340 la cual se cancela en diciembre al momento del pago de dicha prestación.
En el ejercicio de 2016 se crea la provisión por demandas y juicios la cual al 30 de junio de 2019 tiene un saldo de $ 194,445.

Pensiones Civiles del Estado de Chihuahua
Notas a los Estados Financieros al 31 de diciembre de 2020
(PESOS)

7. Reporte Analítico del Activo.

En el 2020 se aplicaron las siguientes tasas de depreciación de Activo Fijo

Cuenta	Nombre	Tasa de Depreciación 2020
1-2-3-1-0	Terrenos	
1-2-3-3-0	Edificios no Habitacionales	3.30%
1-2-4-1-1	Muebles de oficina y estantería	10%
1-2-4-1-2	Muebles excepto de oficina y estantería	10%
1-2-4-1-3	Equipo de cómputo y tecnologías de la información	33.33%
1-2-4-1-9	Otros mobiliarios y equipos de administración	10%
1-2-4-2-1	Equipos y aparatos audiovisuales	33.33%
1-2-4-2-2	Aparatos deportivos	20%
1-2-4-2-3	Cámaras fotográficas y de video	33.33%
1-2-4-2-9	Otros mobiliarios y equipo educacional y recreativo	20%
1-2-4-3-1	Equipo médico y de laboratorio	20%
1-2-4-4-1	Vehículos y equipo terrestre	20%
1-2-4-4-9	Otros equipos de transporte	20%
1-2-4-6-2	Maquinaria y equipo industrial	10%
1-2-4-6-3	Maquinaria y equipo de construcción	10%
1-2-4-6-4	Sistemas de aire acondicionado, calefacción y de refrigeración industrial y comercial	10%
1-2-4-6-5	Equipo de comunicación y telecomunicación	10%
1-2-4-6-6	Equipos de generación eléctrica, aparatos y accesorios eléctricos	10%
1-2-4-6-7	Herramientas y maquinas-herramientas	10%
1-2-4-6-9	Otros equipos	10%

Bajo protesta de decir verdad declaramos que los Estados Financieros y sus Notas son razonablemente correctos y responsabilidad del emisor

SALDO INSTITUCIONES AFILIADAS

El saldo de esta cuenta se integra de la siguiente forma :

MILES DE PESOS

Institución	DIC 2020					NOV 2020				
	Pensiones	Pensiones Nueva Ley Regularizados	Pensiones Cuentas Individuales	Servicio Médico	Total	Pensiones	Pensiones Nueva Ley Regularizados	Pensiones Cuentas Individuales	Servicio Médico	Total
AUDITORIA SUPERIOR DEL ESTADO	0	0	0	807	807	150	38	124	198	511
COLEGIO EST.CIENT.Y TECN.EDO.CHIH.	168	1	0	272	441	90	1	0	60	150
COMISION ESTATAL DE LOS DERECHOS HUMAN	12	105	113	62	292	12	105	119	10	245
COMISION ESTATAL DE VIVIENDA SUELO E INFR	529	2,211	1,913	71	4,723	476	1,957	1,687	49	4,168
CONGRESO DEL ESTADO	2,371	1,033	2,235	10,063	15,702	1,906	827	1,784	8,061	12,578
CONGRESO DEL ESTADO (Eventuales Congreso)	361	1,188	4,448	11,677	17,675	291	953	3,568	9,445	14,257
CONSEJO ESTATAL DE POBLACION	13	3	10	12	39	13	3	10	2	28
DESARROLLO INTEGRAL DE LA FAMILIA DEL ES	12	1,368	2,679	241	4,299	318	1,391	2,730	123	4,562
FIDEAPECH	0	13	54	2	70	3	26	107	0	136
INSTITUTO CHIHUAHUENSE DE INFRAESTRUCTU	14	227	391	0	632	19	311	534	0	864
INSTITUTO CHIHUAHUENSE DE LA JUVENTUD	2	0	34	8	44	5	0	150	4	159
INSTITUTO CHIHUAHUENSE DE LAS MUJERES	0	159	135	0	295	1	249	205	0	454
INSTITUTO CHIHUAHUENSE DE SALUD	9,464	0	0	3,043	12,507	10,044	0	0	2,309	12,353
INSTITUTO CHIHUAHUENSE DEL DEPORTE Y CUI	382	2,508	2,123	136	5,148	376	2,347	1,966	97	4,787
INSTITUTO CHIHUAHUENSE PARA LA TRANSPAR	497	0	0	7	504	502	37	89	3	632
INSTITUTO DE INNOVACION Y COMPETITIVIDAD	0	0	0	7	7	0	19	30	2	50
INSTITUTO ESTATAL ELECTORAL	15	136	146	0	296	11	136	151	0	297
JUNTA CENTRAL DE AGUA Y SANEAMIENTO	2,235	165	141	453	2,994	2,315	165	132	80	2,692
JUNTA DE ASISTENCIA SOCIAL PRIVADA EN EL E	0	0	0	5	5	0	0	14	1	15
JUNTA MPAL DE AGUA ALDAMA	0	0	0	83	83	0	0	0	170	170
JUNTA MPAL DE AGUA BUENAVENTURA	0	0	0	0	0	0	0	0	20	20
JUNTA MPAL DE AGUA CAMARGO	0	0	0	26	26	0	0	0	53	53
JUNTA MPAL DE AGUA GUERRERO	0	0	0	0	0	0	0	0	22	22
JUNTA MPAL DE AGUA JIMENEZ	0	0	0	4,623	4,623	0	0	0	4,596	4,596
JUNTA MPAL DE AGUA MADERA	0	0	0	1,535	1,535	0	0	0	1,556	1,556
JUNTA MPAL DE AGUA MEOQUI	0	0	0	51	51	0	0	0	51	51
JUNTA MPAL DE AGUA PRAXEDIS G GRO	0	0	0	1,553	1,553	0	0	0	1,582	1,582
JUNTA MPAL DE AGUA ROSALES	0	0	0	9	9	0	0	0	9	9
JUNTA MPAL DE AGUA SAUCILLO	0	0	0	446	446	0	0	0	472	472
JUNTA MPAL DE AGUA SN FCO DEL ORO	0	0	0	1,127	1,127	0	0	0	1,155	1,155
JUNTA MPAL DE AGUA SN JUANITO	0	0	0	1,544	1,544	0	0	0	1,558	1,558
JUNTA MPAL DE AGUA STA BARBARA	0	0	0	1,643	1,643	0	0	0	1,666	1,666
JUNTA MPAL DE AGUA VILLA AHUMADA	0	0	0	293	293	0	0	0	293	293
JUNTA MUNICIPAL DE AGUA DE OJINAGA	2,244	4	425	11,034	13,707	2,248	4	425	10,962	13,639
JUNTA MUNICIPAL DE AGUA Y SANEAMIENTO CI	89,677	20,365	6,519	147,371	263,933	91,662	20,568	6,926	141,865	261,020
JUNTA MUNICIPAL DE AGUA Y SANEAMIENTO DE	1,475	54	96	753	2,377	1,323	27	48	108	1,507
JUNTA MUNICIPAL DE AGUA Y SANEAMIENTO DE	11,085	2,854	1,087	26,627	41,653	11,408	2,868	1,273	25,920	41,469
JUNTA MUNICIPAL DE AGUA Y SANEAMIENTO HI	17,832	6,060	4,918	35,820	64,631	18,134	6,187	5,263	35,409	64,993
PROMOTORA PARA EL DESARROLLO ECONÓMIC	0	0	0	35	35	14	66	55	4	139
SECRETARIA DE COMUNICACIONES Y OBRAS PU	15	116	132	0	262	9	116	128	0	252
SECRETARIA DE CULTURA	0	0	0	0	0	0	0	0	0	0
SECRETARIA DE HACIENDA	8,682	7,205	93,735	328,177	437,800	8,876	7,205	93,735	252,510	362,326
SECRETARIA EJECUTIVA DEL SISTEMA ESTATAL	0	0	0	0	0	0	11	27	0	38
SUBSISTEMA DE PREPARATORIA ABIERTA DEL I	76	6,022	1,721	0	7,820	43	5,214	1,407	0	6,664
TRIBUNAL ESTATAL ELECTORAL	24	69	137	44	274	40	99	214	33	386
TRIBUNAL SUPERIOR DE JUSTICIA	88,565	6,137	12,145	47,210	154,057	92,892	7,003	13,739	35,021	148,655
UNIVERSIDAD AUTONOMA DE CHIHUAHUA	325,707	20,015	141,245	511,212	998,179	324,140	20,167	138,145	492,369	974,820
	561,456	78,019	276,582	1,148,088	2,064,145	567,319	78,099	274,787	1,027,850	1,948,055
Subsidos a Cargo de la Secretaria de Hacienda										
Subsidio Nómina de Jubilados					0					
Subsidio Gastos de Operación					1,049,206					494,039
Total	561,456	78,019	276,582	1,148,088	3,113,351	567,319	78,099	274,787	1,027,850	2,442,093

DERECHOHABIENCIA

Al 31 de diciembre del 2020, los derechohabientes registrados ante el servicio médico de Pensiones Civiles del Estado por Dependencia son los siguientes:

CLAVE	DEPENDENCIA	ASEG.	BENEF.	TOTAL	COSTO POR DEPENDENCIA	% POR DEPENDENCIA
1	PODER LEGISLATIVO	353	233	586	11,767	0.67%
2	PODER EJECUTIVO	5,084	5,615	10,699	214,843	12.19%
3	PODER JUDICIAL	3,895	4,265	8,160	163,858	9.29%
4	MAGISTERIO	23,057	24,562	47,619	956,220	54.23%
5	UNIVERSIDAD AUTONOMA DE CHIHUAHUA	4,002	4,832	8,834	177,392	10.06%
6	JUNTA MUNICIPAL DE AGUA - CHIHUAHUA	1,125	1,883	3,008	60,403	3.43%
7	JUNTA CENTRAL DE AGUA	79	92	171	3,434	0.19%
8	PENSIONES CIVILES DEL ESTADO	2,054	2,325	4,379	87,933	4.99%
9	INSTITUTO CHIHUAHUENSE DE SALUD	381	164	545	10,944	0.62%
10	S.T.S.G.E.	3	5	8	161	0.01%
14	JUNTA DE ASISTENCIA PRIVADA	1	1	2	40	0.00%
18	F.I.D.E.A.P.E.CH.	1	0	1	20	0.00%
20	JUNTA MUNICIPAL DE AGUA - DELICIAS	199	319	518	10,402	0.59%
21	JUNTA MUNICIPAL DE AGUA - N.C.GDES.	105	141	246	4,940	0.28%
22	JUNTA MUNICIPAL DE AGUA - OJINAGA	48	75	123	2,470	0.14%
23	JUNTA MUNICIPAL DE AGUA - PARRAL	151	243	394	7,912	0.45%
25	PROMOTORA DE LA INDUSTRIA CHIHUAHUENSE	6	8	14	281	0.02%
28	CONSEJO ESTATAL DE POBLACION	4	1	5	100	0.01%
30	DESARROLLO INTEGRAL DE LA FAMILIA	55	38	93	1,867	0.11%
31	INSTITUTO DE LA VIVIENDA DEL ESTADO DE CHIH.	6	2	8	161	0.01%
35	JUNTA MUNICIPAL DE AGUA - VILLA AHUMADA	19	32	51	1,024	0.06%
36	JUNTA MUNICIPAL DE AGUA - ALDAMA	47	81	128	2,570	0.15%
38	JUNTA MUNICIPAL DE AGUA- BOCOYNA	28	36	64	1,285	0.07%
39	JUNTA MUNICIPAL DE AGUA - BUENAVENTURA	31	61	92	1,847	0.10%
40	JUNTA MUNICIPAL DE AGUA - CAMARGO	73	118	191	3,835	0.22%
41	JUNTA MUNICIPAL DE AGUA - GPE.., D.B.	20	22	42	843	0.05%
42	JUNTA MUNICIPAL DE AGUA - GUERRERO	28	32	60	1,205	0.07%
43	JUNTA MUNICIPAL DE AGUA - JIMENEZ	68	122	190	3,815	0.22%
44	JUNTA MUNICIPAL DE AGUA - MADERA	25	41	66	1,325	0.08%
45	JUNTA MUNICIPAL DE AGUA - MEOQUI	58	92	150	3,012	0.17%
46	JUNTA MUNICIPAL DE AGUA - ROSALES	17	15	32	643	0.04%
47	JUNTA MUNICIPAL DE AGUA - SAN FCO. ORO	14	9	23	462	0.03%
48	JUNTA MUNICIPAL DE AGUA - STA. BARBARA	18	21	39	783	0.04%
49	JUNTA MUNICIPAL DE AGUA - SAUCILLO	13	18	31	622	0.04%
54	COMISION ESTATAL DE DERECHOS HUMANOS	8	16	24	482	0.03%
55	CECYTECH	41	56	97	1,948	0.11%
56	INSTIT CHIH DEL DEPORTE Y CULTURA FISICA	5	10	15	301	0.02%
57	INSTITUTO CHIHUAHUENSE DE LA JUVENTUD	3	0	3	60	0.00%
59	INSTITUTO CHIHUAHUENSE PARA LA TRANSPAREN(	1	1	2	40	0.00%
60	TRIBUNAL ESTATAL ELECTORAL	4	14	18	361	0.02%
63	INSTITUTO DE INNOVACIÓN Y COMPETITIVIDAD	1	2	3	60	0.00%
66	CONGRESO DEL ESTADO DE CHIHUAHUA	342	406	748	15,020	0.85%
69	AUDITORIA SUPERIOR DEL ESTADO	137	184	321	6,446	0.37%
	TOTAL	**41,610**	**46,193**	**87,803**	**1,763,140**	**100.00%**

***SE CUENTA UNA SOLA VEZ EL ASEGURADO INDEPENDIENTEMENTE DE LAS PLAZAS QUE TENGA Y DEPENDENCIASEN LAS QUE LABORA.**

NOTA: INFORMACION DE DERECHOHABIENTES PROPORCIONADA POR EL DEPARTAMENTO DE AFILIACION Y VIGENCIA

DESGLOSE DEL COSTO DEL SERVICIO MEDICO

El costo del servicio médico al 31 de diciembre de 2020 es el siguiente (miles de pesos):

CONCEPTO	SUBROGADOS		P.C.E.		TOTAL
	HOSPITALES	OTROS	DIRECTOS	OTROS	
ASISTENCIA	55,078	-	-	-	**55,078**
DERECHO DE SALA	19,969	-	-	-	**19,969**
AUXILIARES DE DIAGNOSTICO	92,650	54,085	-	-	**146,735**
TRATAMIENTOS	37,319	25,782	-	-	**63,102**
EQUIPO	39,627	18,091	-	-	**57,718**
SERV. PROF. POR EVENTO	16,552	9,645	-	-	**26,197**
PROTESIS	25,682	-	-	-	**25,682**
SERVICIOS PROFESIONALES POR HORA	-	-	-		**0**
MEDICAMENTOS CLINICAS	114,754	-	-	-	**114,754**
MATERIAL DE CURACION CLINICAS	131,216	-	-	-	**131,216**
MEDICAMENTO SUBROGADO	-	63,753	-	-	**63,753**
MEDICAMENTOS FARMACIAS PCE	-	-	507,636	-	**507,636**
MATERIAL DE CURACION PCE	-	-	44,758	-	**44,758**
NOMINA	-	-	316,179	149,361	**465,541**
SERVICIOS : BASICOS, APOYO Y GENERALES	-	-	-	41,002	**41,002**
TOTAL	**532,847**	**171,356**	**868,573**	**190,363**	**1,763,140**

JUBILADOS Y PENSIONADOS

Jubilados y Pensionados por dependencia al 31 de diciembre de 2020

DEPENDENCIA	ESTATUS			TOTAL DE
	JUBILADOS	PENSIONADOS	P.V.O.	PERSONAS
01 PODER LEGISLATIVO	45	89	288	422
02 BUROCRATAS	1,787	1,007	787	3,581
03 MAGISTERIO	10,335	1,228	1,096	12,659
04 PODER JUDICIAL	389	117	100	606
05 UNIVERSIDAD AUTONOMA DE CHIHUAHUA	1,010	344	257	1,611
06 JUNTA MUNICIPAL DE AGUA - CHIHUAHUA	228	99	83	410
07 JUNTA CENTRAL DE AGUA	33	18	8	59
08 PENSIONES CIVILES DEL ESTADO	519	271	117	907
09 INSTITUTO CHIHUAHUENSE DE SALUD	231	112	15	358
14 JUNTA DE ASISTENCIA PUBLICA	1	0	0	1
18 F.I.D.E.A.P.E.CH.	0	1	0	1
20 JUNTA MUNICIPAL DE AGUA - DELICIAS	24	31	12	67
21 JUNTA MUNICIPAL DE AGUA - N.C.GDES.	23	6	1	30
21 JUNTA MUNICIPAL DE AGUA - OJINAGA	0	9	1	10
21 JUNTA MUNICIPAL DE AGUA - PARRAL	9	30	5	44
25 PROMOTORA DE LA INDUSTRIA CHIHUAHUENSE	2	4	0	6
28 CONSEJO ESTATAL DE POBLACION	2	2	0	4
30 DESARROLLO INTEGRAL DE LA FAMILIA	28	25	9	62
31 COMISION ESTATAL DE VIVIENDA	4	6	1	11
54 COMISION ESTATAL DE DERECHOS HUMANOS	1	5	5	11
55 CECYTECH	2	10	1	13
56 INSTIT. CHIH. DEL DEPORTE Y CULTURA FISICA	4	1	4	9
57 INSTITUTO CHIHUAHUENSE DE LA JUVENTUD	2	0	0	2
58 INSTITUTO ESTATAL ELECTORAL	1	0	0	1
59 ICHITAIP	0	1	0	1
61 INSTITUTO CHIHUAHUENSE LA MUJER	0	1	0	1
62 ICHIFE	0	0	1	1
67 SECRETARIA DE COMUNICACIÓN Y OBRAS PUBLICAS	0	2	0	2
Total	14,680	3,419	2,791	20,890

NOTA: INFORMACION PROPORCIONADA POR EL DEPARTAMENTO DE JUBILADOS Y PENSIONADOS

RECARGOS POR ADEUDOS DE INSTITUCIONES AFILIADAS

Al 31 de diciembre de 2020 se tiene registrado en cuentas de orden, recargos por adeudos de Instituciones Afiliadas cuyo saldo se desglosa a continuación (miles de pesos):

	DEPENDENCIA	IMPORTE	
		DIC	2020
200	Coordinación Estatal de la Tarahumara	0	0
300	Consejo Estatal de Población	0	0
400	Comisión Estatal de Derechos Humanos	0	56
500	C.E.C.Y.T.E.CH	0	4
610	Secretaría de Hacienda Burócratas	14,930	428,504
700	DIF Estatal	41	569
800	FIDEAPECH	0	1
900	Inst. Chihuahuense de la Salud	115	52,726
1000	Comisión Estatal de Vivienda (COESVI)	55	4,437
1100	Inst. Chihuahuense de la Cultura	0	512
1200	Junta Central de Agua	25	19,411
1300	Junta Mpal. de Agua de Chihuahua	2,809	206,066
1400	Junta Mpal. de Agua de Delicias	410	29,631
1500	Junta Mpal. de Agua de Parral	573	32,206
1600	Junta Mpal. de Agua Nvo. Casas Gdes.	14	1,183
1700	Junta Mpal. de Agua de Ojinaga	142	7,825
1800	Junta Mpal. de Agua de Aldama	0	29
1900	Junta Mpal. de Agua de Saucillo	5	325
2000	Junta Mpal. de Agua de Rosales	0	0
2100	Junta Mpal. de Agua de Madera	18	1,153
2200	Junta Mpal. de Agua de Meoquí	0	0
2300	Junta Mpal. de Agua de Villa Ahumada	3	168
2400	Junta Mpal. de Agua de Bocoyna	17	1,064
2500	Junta Mpal. de Agua de Sta. Bárbara	12	611
2600	Junta Mpal. de Agua de Guerrero	0	0
2700	Junta Mpal. de Agua de San Fco. del Oro	13	497
2800	Junta Mpal. de Agua de Camargo	0	896
2900	Junta Mpal. de Agua de Buenaventura	0	164
3000	Junta Mpal. de Agua de Jiménez	56	2,980
3100	Junta Mpal. de Agua de Guadalupe	10	732
3200	Promotora de la Industria Chihuahuense	0	7
3800	Sindicato de Burocratas	0	0
4000	Universidad Autónoma de Chihuahua	12,993	430,043
4100	Inst. Chihuahuense del Deporte	68	1,574
4200	Inst. Chihuahuense de la Juventud	0	5
4300	Junta de Asistencia Privada	0	141
4400	Instituto Chihuahuense para la Transparencia	7	208
4500	Instituto Chihuahuense de Infraestructura Física y Educativa	3	20
4600	C.O.E.C.Y.T.E.CH	0	0
4700	Instituto Estatal Electoral	0	33
4800	Subsistema de Preparatoria Abierta	87	3,935
4900	Escuela Nomal Superior	0	0
5000	Tribunal Estatal Electoral de Chihuahua	0	48
5100	Instituto Chihuahuense de la Mujer	4	55
5200	Congreso del Estado de Chihuahua	210	1,824
5300	Secretaria de Comunicaciones y Obras Públicas	0	0
5400	Tribunal Superior de Justicia	1,682	28,027
5500	Congreso del Estado de Chihuahua	185	1,495
5400	Auditoria Superior	0	87
	TOTAL	**34,486**	**1,259,249**

NOTA: INFORMACION PROPORCIONADA POR EL DEPARTAMENTO DE INGRESOS

ANALISIS MENSUAL POR OBJETO DEL GASTO

COG	CONEPTO	EJERCIDO A DIC 2020	EJERCIDO A DIC 2019	VARIACION
11301	SUELDO	246,765,571	222,354,371	24,411,200
12201	SUELDOS BASE A PERSONAL EVENTUAL	17,584,770	18,977,240	-1,392,470
13101	PRIMA DE ANTIGÜEDAD	3,065,769	4,007,926	-942,157
13107	QUINQUENIO 1	16,916,689	17,626,597	-709,908
13201	GRATIFICACION ANUAL	28,338,988	25,495,358	2,843,630
13202	PRIMA VACACIONAL	8,963,357	7,775,158	1,188,199
13301	HORAS EXTRAS	399,083	676,991	-277,908
13401	COMPENSACIONES	14,043,981	13,661,495	382,486
13430	COMPENSACIONES POR TIEMPO EXTRA FIJO	4,650,839	4,971,660	-320,821
13434	BONO DE RIESGO	17,283,385	15,353,656	1,929,729
14301	APORTACIONES PARA EL FONDO PROPIO	42,514,048	36,096,963	6,417,085
15201	INDEMNIZACIONES	2,376,195	3,844,784	-1,468,590
15301	PRESTACIONES Y HABERES DE RETIRO	0	0	0
15402	BONO DE GUARDERIA	150,445	145,996	4,449
15407	DESPENSA	10,362,011	9,493,169	868,842
15408	GASTOS FUNERARIOS	1,363,740	1,802,067	-438,327
15501	APOYO SUPERACION ACADEMICA	13,337,063	10,949,460	2,387,603
15507	BECAS AL TRABAJADOR	141,165	117,403	23,762
15905	BECAS PARA LOS HIJOS DE LOS EMPLEADOS	1,190,549	1,054,479	136,070
15912	DIAS ECONOMICOS	2,335,321	2,025,441	309,880
17145	ESTIMULO A LA PERMANENCIA	118,617	234,879	-116,262
17104	ESTIMULOS AL DESEMPEÑO DE LA CALIDAD EN EL SEI	14,681,009	13,234,252	1,446,757
17146	OTROS ESTIMULOS	3,319,733	2,881,505	438,228
17162	ESTIMULO AL DESEMPEÑO LABORAL	1,644,254	1,619,895	24,359
17112	BONOS ANUALES Y ESPECIALES	2,092,437	1,893,546	198,891
17109	PUNTUALIDAD Y ASISTENCIA	18,687,795	15,711,093	2,976,703
21101	MATERIALES, UTILES Y EQUIPOS MENORES DE OFICIN	1,150,338	1,560,913	-410,574
21401	MATERIALES, UTILES Y EQUIPOS MENORES DE TECNC	606,478	849,019	-242,541
21501	MATERIAL IMPRESO E INFORMACION DIGITAL	0	16,300	-16,300
21601	MATERIAL DE LIMPIEZA	3,756,216	1,796,582	1,959,634
21701	MATERIALES Y UTILES DE ENSEÑANZA	6,750	15,450	
21802	IMPRESIONES OFICIALES, FORMATOS Y FORMAS VALI	9,335	12,667	-3,332
22101	PRODUCTOS ALIMENTICIOS PARA PERSONAS	74,302	227,367	-153,065
22301	UTENSILIOS PARA EL SERVICIO DE ALIMENTACION	3,412	10,080	-6,668
24601	MATERIAL ELECTRICO Y ELECTRONICO	0	0	0
25301	MEDICINAS Y PRODUCTOS FARMACEUTICOS	686,143,321	803,376,941	-117,233,620
25401	MATERIALES, ACCESORIOS Y SUMINISTROS MEDICOS	198,531,985	186,362,018	12,169,967
25501	MATERIALES, ACCESORIOS Y SUMINISTROS DE LABOF	3,124,123	3,107,362	16,761
26101	COMBUSTIBLES	1,224,529	1,637,672	-413,143
27101	VESTUARIO Y UNIFORMES	50,259	1,431,998	
29201	REFACCIONES Y ACCESORIOS MENORES DE EDIFICIOS	875,949	809,118	66,830
29301	REFACCIONES Y ACCESORIOS MENORES DE MOB. Y E	147,236	448,298	-301,061
29401	REFACCIONES Y ACCESORIOS MENORES DE EQ. DE CC	3,744,909	440,084	3,304,825
29501	REFACCIONES Y ACCESORIOS MENORES DE EQUIPO E	1,748,548	1,508,523	240,026
29601	REFACCIONES Y ACCESORIOS MENORES DE EQUIPO D	5,819	3,598	2,221
29801	REFACCIONES Y ACCESORIOS MENORES DE MAQUIN/	301,114	359,790	-58,676
31101	ENERGIA ELECTRICA	3,785,205	4,016,962	-231,757
31201	GAS	473,951	427,304	46,647
31301	AGUA	996,082	895,221	100,861
31401	TELEFONIA TRADICIONAL	353,328	337,918	15,410
31501	TELEFONIA CELULAR	24,196	20,944	3,252
31601	SERVICIOS DE TELECOMUNICACIONES Y SATELITES	192,696	309,062	-116,366
31701	SERVICIOS DE ACCESO A INTERNET, REDES Y PROCES/	864,320	1,036,943	-172,623
31801	SERVICIOS POSTALES Y TELEGRAFICOS	558,185	629,489	-71,304
32201	ARRENDAMIENTO DE EDIFICIOS	686,032	698,218	-12,186
32301	ARRENDAMIENTO DE MOBILIARIO Y EQ. DE ADMINIS	1,581,084	1,456,144	124,940
32401	ARRENDAMIENTO DE EQUIPO E INSTRUMENTAL MEI	39,627,207	43,205,748	-3,578,542
32701	ARRENDAMIENTO DE ACTIVOS INTANGIBLES	163,317	64,048	99,269
33101	SERVICIOS LEGALES, DE CONTABILIDAD, AUDITORIA	2,417,630	3,544,928	-1,127,298
33801	SERVICIOS DE VIGILANCIA	3,906,437	3,725,925	180,512
33901	SERVICIOS PROFESIONALES, CIENTIFICOS Y TECNICOS	329,171,335	361,199,341	-32,028,006
34101	SERVICIOS FINANCIEROS Y BANCARIOS	351,142	504,861	-153,719
34501	SEGURO DE BIENES PATRIMONIALES	878,204	466,802	411,402
34701	FLETES Y MANIOBRAS	0	0	0
35101	CONSERVACION Y Y MTTO. MENOR DE INMUEBLES	1,433,371	1,324,012	109,359
35401	INSTALACION, REPARACION Y MTTO. DE EQUIPO E IN	1,924,747	1,658,606	266,141
35501	REPARACION Y MANTENIMIENTO DE EQUIPO DE TRA	1,158,028	715,952	442,076
35801	SERVICIOS DE LIMPIEZA Y MANEJO DE DESECHOS	5,653,851	5,222,492	431,360
36103	PUBLICACIONES EN PRENSA (USO EXCLUSIVO COORD	392,936	394,400	-1,464
36105	CARTELERA (USO EXCLUSIVO COORD. COMUNICACIO	0	0	0
37501	VIATICOS EN EL PAIS	510,054	929,019	-418,964
38201	GASTOS DE ORDEN SOCIAL	70,029	144,585	-74,556
38504	REUNIONES DE TRABAJO	696	1,076	-380
39201	IMPUESTOS Y DERECHOS	58,116	170,022	-111,905
39401	SENTENCIAS Y RESOLUCIONES JUDICIALES	0	0	
45101	PENSIONADOS	180,087,764	204,191,210	-24,103,446
45102	DIFERENCIAL DE PENSION ESTATICA	4,303,363,490	3,209,609,743	1,093,753,746
45103	PENSION POR VIUDEZ Y ORFANDAD	221,089,873	232,829,526	-11,739,653
45201	JUBILADOS	1,923,764,295	2,241,795,546	-318,031,251
45901	OTRAS PENSIONES Y JUBILACIONES	1,187,552	301,814	885,738
51101	MUEBLES DE OFICINA Y ESTANTERIA	0	0	0
51901	OTROS MOBILIARIOS Y EQUIPOS	102,519	338,818	-236,299
52201	APARATOS DEPORTIVOS	0	0	0
54101	AUTOMOVILES Y CAMIONES	3,498,560		
56401	MAQUINARIA, OTROS EQUIPOS Y HERRAMIENTAS	94,399	163,224	-68,825
56501	EQUIPOS DE COMUNICACIÓN	0	0	0
56601	EQUIPO DE GENERACION ELECTRICA	0	0	0
53101	EQUIPO MEDICO	2,372,989	1,345,273	1,027,716
51501	EQUIPO DE COMPUTO Y TECNOLOGIAS DE LA INFORI	464,218	588,467	-124,249
	TOTAL	8,407,089,276	7,760,242,803	644,738,351

Derechohabientes con Servicio Médico Comparativo 2013-2020

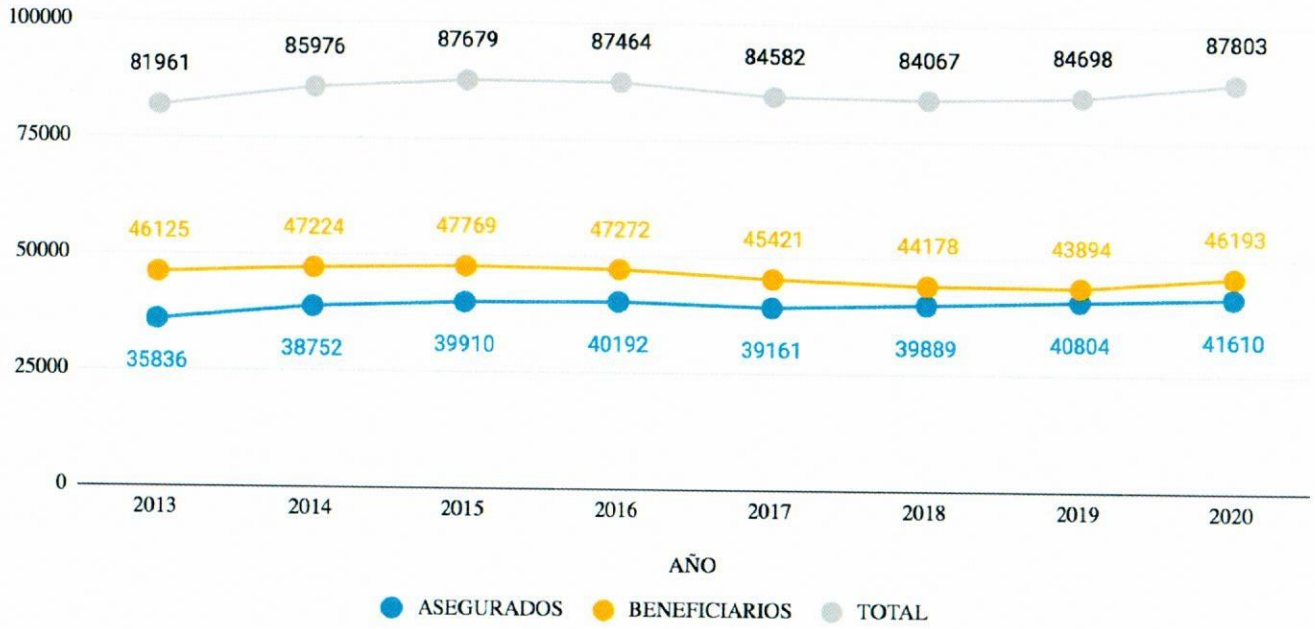

Fuente: Padrón de DH, Afiliación y Vigencia
**Datos al Cierre del Mes de diciembre de cada año*
*** Datos al cierre del 31 de diciembre de 2020*

Total de Derechohabientes 87,803 distribuidos por Delegación Regional al 31 de Diciembre de 2020

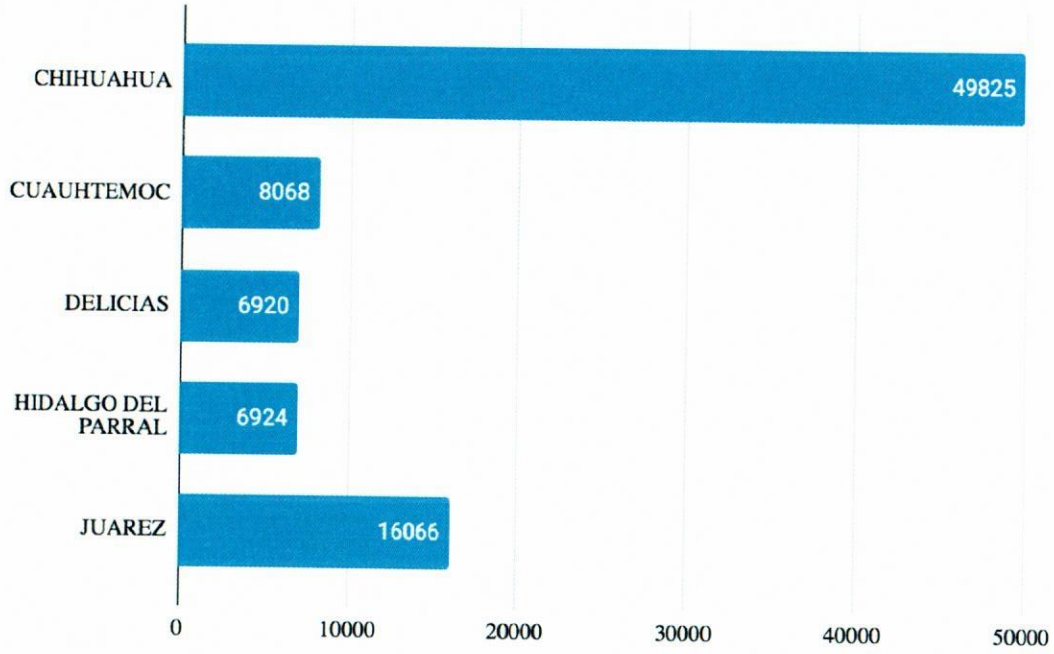

Fuente: Padrón de DH, Afiliación y Vigencia.

Trabajadores que aportan al Fondo Propio al 31 de Diciembre de 2020

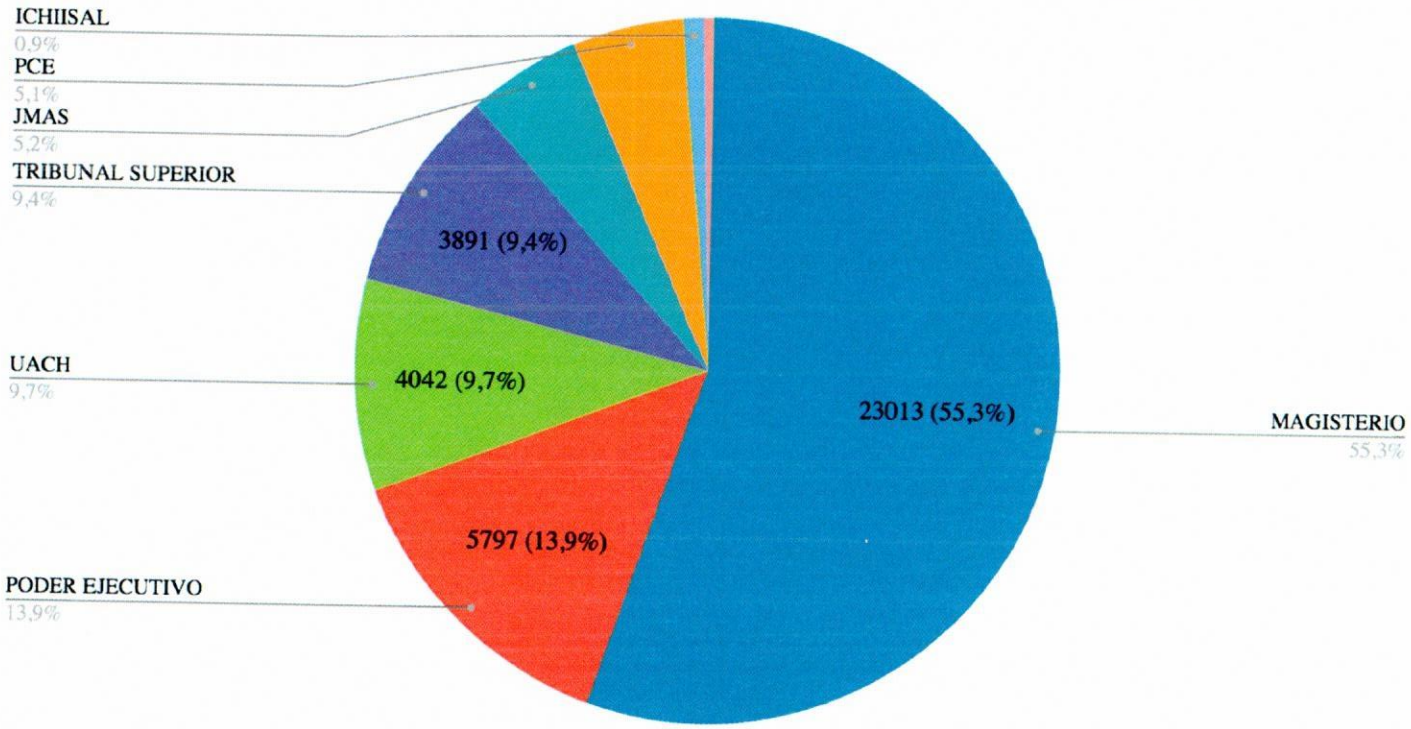

41,610 Total Asegurados Activos

Fuente: Padrón de DH, Afiliación y Vigencia.

Comparativo de número de citas consultadas por mes 2018-2020

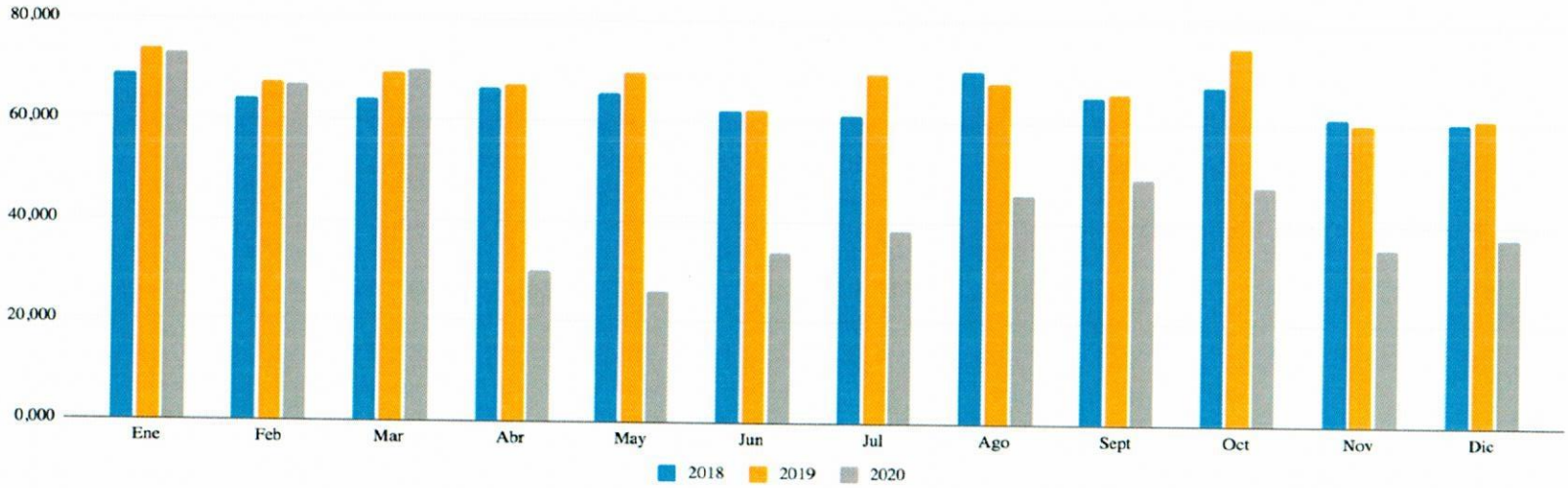

	Ene	Feb	Mar	Abr	May	Jun	Jul	Ago	Sept	Oct	Nov	Dic
2018	68,811	64,235	64,262	66,527	65,674	62,307	61,398	70,393	65,361	67,474	61,281	60,506
2019	73,938	67,626	69,470	67,247	69,654	62,549	69,805	67,990	66,226	75,427	60,331	61,349
2020	73,153	66874	70,016	30,022	25,966	33,845	38,358	45,830	49,134	47,596	35,439	37,683

Fuente: Reporte de consultas SEAAS, Bioestadísticas

Demanda Promedio de Consultas por DH Comparativo 2013-2020

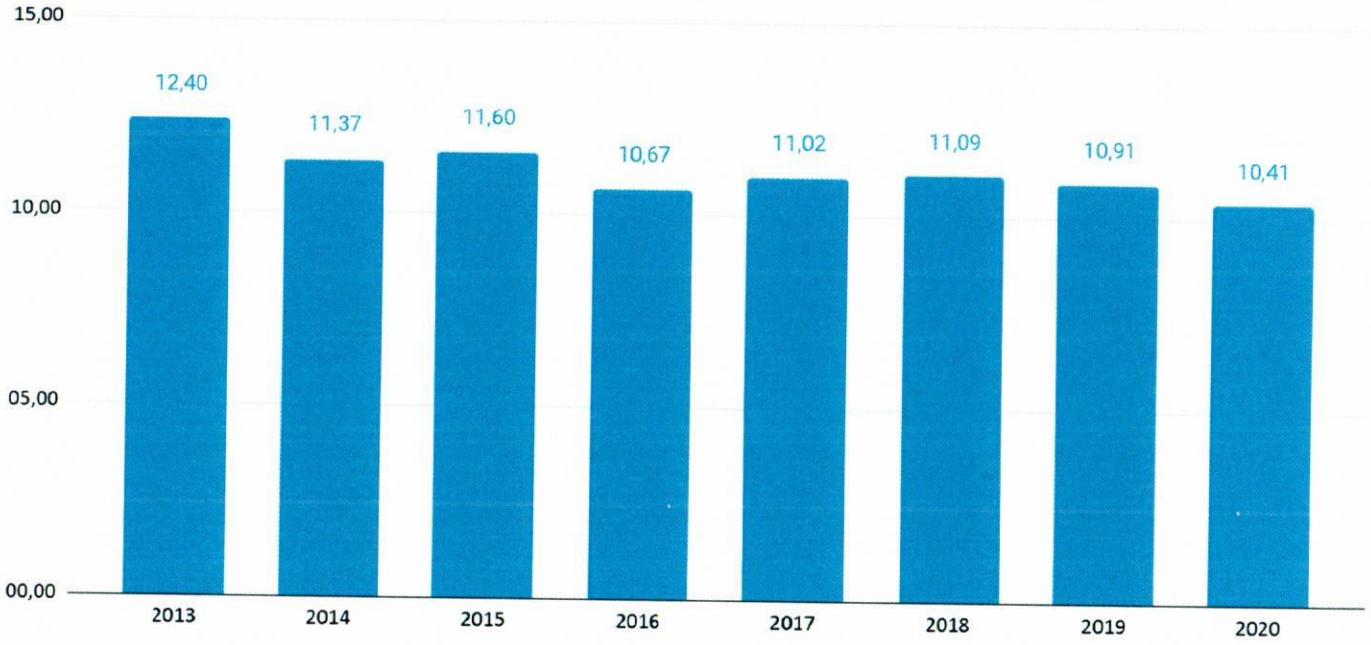

Fuente: Reporte de consultas SEAAS, Bioestadísticas

Comparativo principales motivos de consulta por CIE10 enero-diciembre 2019 y enero-diciembre 2020

Fuente: Reporte de consultas SEAAS, Bioestadísticas